



شركة شيكان للتأمين وإعادة التأمين المحدودة
التقرير السنوي للعامين 2020م - 2021م

المركز الرئيسي :

عمارة شيكان للتأمين

الخرطوم السوق العربي جوار كلية الطب

ص.ب 10037 الخرطوم

هاتف : 784469/ 784479 (0183)

فاكس : 776849 (0183)

بريد اليكترونى : info@shiekanins.sd

موقع اليكترونى : www.Shiekanins.sd

خدمة العملاء : 2220

المحتويات :

المحتوي	رقم الصفحة
الفهرس	1
أعضاء مجلس الإدارة	2
الإدارة العليا	3
الإدارة التنفيذية	3
أعضاء هيئة الرقابة الشرعية	3
كلمة السيد/ رئيس مجلس الإدارة	4
تقرير الأداء	7
خطاب الجهاز القومي للرقابة على التأمين	19
تقرير هيئة الرقابة الشرعية	20
تقرير مدققى الحسابات	21
القوائم المالية للسنة المنتهية فى 2021/12/31م	25
إيضاحات حول القوائم المالية	31
خطاب الجهاز القومي للرقابة على التأمين	40
تقرير هيئة الرقابة الشرعية	41
تقرير مدققى الحسابات	42
القوائم المالية للسنة المنتهية فى 2020/12/31م	47
إيضاحات حول القوائم المالية	53
فروع الشركة	65
المكاتب التابعة للفروع	66

إعضاء مجلس الإدارة

رئيس المجلس	سعادة الفريق أول ركن/ محمد عثمان الحسين الحسن
نائب رئيس المجلس	سعادة الفريق ركن / مجدي إبراهيم عثمان خليل
عضو المجلس	سعادة الفريق ركن / نصر الدين عبدالقيوم أحمد علي
عضو المجلس	سعادة اللواء محاسب / حسن داؤود كبرون كيان
عضو المجلس	سعادة اللواء ركن / هاشم خالد محمود
عضو المجلس	سعادة اللواء حقوقي / د. وجدي محمد فضل
عضو المجلس	سعادة اللواء / د. محجوب أبكر عبدالله حسين
عضو المجلس	السيد / عمر حسن حسين محمد
عضو المجلس	السيد / د. ربيع حسن أحمد عضو المجلس
عضو المجلس	السيدة / إنصاف عوض محمد
سكرتير المجلس	السيدة / ناهد عثمان عبدالرؤوف

الإدارة العليا

المدير العام المكلف

السيد / عمر حسن حسين محمد

مدير الشركة التكافلية للتأمين الطبي و التكافل

السيد / محمد عوض محمد عمر

الإدارة التنفيذية

العضو المنتدب
المكلف المدير العام
مدير قطاع العمليات الفنية
مدير دائرة تطوير الأعمال
مدير دائرة الشؤون المالية
مدير دائرة الموارد البشرية
مدير دائرة تأمين السيارات
مدير دائرة التأمين الزراعي
مدير الإدارة القانونية

السيد اللواء ركن / هاشم خالد محمود
السيد / عمر حسن حسين محمد
السيد / مأمون علي عثمان
السيد / محمد حسن عبد الباقي
السيد العميد ركن / د. علي عبد الرحمن
السيد / احمد علي مختار عبد الباقي
السيد / عماد النور
السيد / صديق المهدي عباس
السيد عقيد حقوقي / سعيد ابايزيد سعيد

المراجع الخارجي

ديوان المراجعة القومي

أعضاء هيئة الرقابة الشرعية

رئيس الهيئة السيد / عبد الحميد عثمان عصملي
عضو الهيئة السيد / بروفيسير. عبد المنعم محمود القوصي
عضو الهيئة السيد / د. إبراهيم أحمد الشيخ الضرير
عضو و مقرر السيد / عمار الطيب أحمد

خطاب السيد / رئيس مجلس الإدارة

للإجتماع الثاني والعشرون لهيئة المشتركين

الإخوة والأخوات أعضاء هيئة المشتركين

السلام عليكم ورحمة الله وبركاته

يسعدني ويسرني أن أرحب بكم أجمل ترحيب في إجتماع هيئتك الموقرة الثاني والعشرون والذي تأخر كثيراً عن مواعده المحدد بسبب الأوضاع غير المستقرة التي تشهدها البلاد مالياً و إقتصادياً وسياسياً بالإضافة إلى تداعيات جائحة كورونا التي أثرت سلباً على كافة مناحي الحياة وأنشطتها وأرجو أن أستعرض معكم أداء ونتائج شركتكم وموقفها المالي بنهاية العام 2020م والعام 2021م والتي كانت طيبة بعون الله وتوفيقه رغم الظروف آتفة الذكر وذلك بفضل الجهود المقدره التي بذلها مجلس الإدارة والإدارة التنفيذية والعاملون ووقفتم ودعمكم المستمر لمؤسستكم العملاقة.

الإخوة والأخوات أعضاء هيئة المشتركين الكرام

كما تعلمون فقد شهد العام 2020م ظروفاً إستثنائية نجمت عن جائحة كورونا أثرت أثراً بالغاً في جميع بلدان العالم نتيجة الإغلاق الكامل والحد من الانشطة الاقتصادية والمالية ومع ذلك فقد إستطاعت شركتكم مواجهة هذه التحديات والوفاء بالتزاماتها كاملة تجاه المساهمين والعملاء والمجتمع، وذلك بإتخاذها التدابير اللازمة فيما يتعلق بالإحترازاات الصحية والعمل من المنازل وتقديم الخدمة عن بُعد وتقسيم ايام العمل بين العاملين وتفعيل التطبيقات الرقمية التي ساهمت مساهمة فاعلة في تسيير الاعمال بالحد الذي سمح لها بالمحافظة على العملاء الكرام وتلبية إحتياجاتهم ومتطلباتهم التأمينية. وتكللت هذه الجهود بتحقيق نتائج إيجابية في كافة انشطة الشركة مكنتها من المحافظة على ريادتها لسوق التأمين السوداني وموقعها الطبيعي بين شركات التأمين في محيطها الإقليمي والدولي ونلخصها في الآتي:

أولاً : الإكتتاب:

بلغ إجمالي الأقساط المكتتبه في العام 2020م مبلغ (3,743) مليون جنيهه مقارنة بمبلغ (3,241) مليون جنيهه للعام 2019م و بنسبة زيادة بلغت (16%) وذلك بالرغم من عدم إحتساب أقساط تأمين التكافل والطبي وتأمين السفر التي أوكلت للشركة التكافلية التابعة للشركة وذلك تطبيقاً للمادة 32-4 من قانون الرقابة على التأمين لسنة 2018م والتي نصت على عدم

جواز الجمع بين أعمال التأمين العام والتكافل. وقد حققت الشركة نمو قياسي ونتائج غير مسبوقه حيث بلغ إجمالي الأقساط المكتتبه خلال العام 2021 مبلغ (17,880) مليون جنيه مقابل مبلغ (3,743) مليون جنيه للعام 2020م بنسبه نمو بلغت 377 % .

ثانياً : المطالبات:

بلغ إجمالي المطالبات المدفوعه وتحت التسويه (1,812) مليون جنيه في العام 2020م مقارنة بمبلغ (1,683) مليون جنيه في العام 2019م بنسبه زياده بلغت 8% , كما بلغت المطالبات المسترده والقابله للإسترداد من معيدي التأمين خلال الهام 2020م (678) مليون جنيه مقارنة بمبلغ (625) مليون في العام 2019م بنسبه زياده بلغت 8%. فيما بلغت إجمالي المطالبات المدفوعه وتحت التسويه (8,381) مليون جنيه في العام 2021م مقارنة بمبلغ (1,812) مليون جنيه في العام 2020م بنسبه زياده بلغت 363% , كما بلغت المطالبات المسترده والقابله للإسترداد من معيدي التأمين خلال العام 2021م مبلغ (5,141) مليون جنيه مقارنة بمبلغ (678) مليون جنيه في العام 2020م بنسبه زياده بلغت 658% .

ثالثاً : الإحتياطيات والمخصصات الفنية:

بلغ إجمالي الإحتياطيات والمخصصات الفنية مبلغ (838) مليون جنيه خلال العام 2020م مقارنة بمبلغ (784) مليون جنيه خلال العام 2019م وبزياده بلغت 7%. و بلغت مبلغ (3,301) مليون جنيه خلال العام 2021م مقارنة بمبلغ (838) مليون جنيه خلال العام 2020م بزياده قدرها 294% .

رابعاً : إجمالي الإستثمارات:

بلغ إجمالي الإستثمارات (406) مليون خلال العام 2020م مقارنة بمبلغ (397) مليون جنيه خلال العام 2019م بنسبه زياده 2%. و بلغت (2,799) مليون جنيه خلال العام 2021م مقارنة ب (406) مليون جنيه خلال العام 2020م بنسبه زياده بلغت 589%. عكس هذا الأداء متانة وقوة الوضع المالي للشركة وقدرتها على التعامل مع متغيرات البيئه الإستثمارية والأدوات المتاحة.

خامساً : المصروفات العمومية والإدارية:

بلغ إجمالي المصروفات الإدارية والعمومية في العام 2020م مبلغ (787) مليون جنيه بنسبه 21% من اجمالي الإشتراكات بينما بلغت 1,854 مليون جنيه في العام 2021م بنسبه 10% من إجمالي الإشتراكات.

سادساً : الفائض التاميني:

أ- بلغ إجمالي الفائض التاميني قبل إنقاص المصروفات الإدارية والعمومية والزكاة والضرائب وقبل إضافة عائدات إستثمارات حملة الوثائق مبلغ (912) مليون جنيه للعام 2020م مقارنة بمبلغ (744) مليون جنيه للعام 2019م بنسبة زيادة بلغت 23%. كما بلغ فائض عمليات التأمين مبلغ (5,665) مليون جنيه في العام 2021م مقارنة

بمبلغ (912) مليون جنيه للعام 2020م بنسبة زيادة بلغت 521 %

ب- بلغ صافي الفائض التاميني (597) مليون جنيه للعام 2020م مقارنة بمبلغ (518) مليون جنيه للعام 2019م بنسبة زيادة بلغت 15%. وبلغ صافي الفائض للعام 2021م مبلغ (5,375) مليون جنيه مقارنة بمبلغ (597) مليون جنيه للعام 2020م بنسبة زيادة بلغت 800%.

ج- أما الفائض القابل للتوزيع للعام 2020م فقط مبلغ (27) مليون جنيه مقارنة بمبلغ (59) مليون جنيه للعام 2019م بنسبة نقصان 54% وبلغ الفائض القابل للتوزيع في العام 2021م مبلغ (2,201) مليون جنيه مقارنة بمبلغ (27) مليون خلال العام 2020م بنسبة زيادة 8,052%.

سابعاً : الموجودات:

بلغ إجمالي الموجودات مبلغ (5,988) مليون جنيه للعام 2020م مقارنة بمبلغ (4,717) مليون جنيه للعام 2019م بنسبة زيادة بلغت 27% (بدون إعادة تقييم الأصول). و إرتفع إجمالي الموجودات في عام 2021م إلى (25,531) مليون جنيه مقارنة ب مبلغ (5,988) مليون جنيه عام 2020م بنسبة زيادة بلغت 326%.

ثامناً : حقوق حملة الوثائق:

بلغ إجمالي حقوق حملة الوثائق مبلغ (166) مليون جنيه للعام 2020م مقارنة بمبلغ (204) مليون جنيه للعام 2019م بنسبة نقصان 19%. ومبلغ (555) مليون جنيه للعام 2021م مقارنة بمبلغ (166) مليون جنيه للعام 2020م بنسبة زيادة 234%

تاسعاً : حقوق حملة الاسهم:

بلغ إجمالي حقوق حملة الأسهم للعام 2020م مبلغ (26) مليون جنيه مقارنة بمبلغ (25) مليون جنيه للعام 2019م بنسبة زيادة بلغت 4%. ومبلغ (36) مليون جنيه للعام 2021م مقارنة بمبلغ (26) مليون جنيه للعام 2020م بنسبة 38%

الإخوة والإخوات أعضاء هيئة المشتركين الكرام

إن ثقتكم ومساندتكم ودعمكم المستمر للشركة مثل عاملاً أساسياً من عوامل النجاح وما تحقق من نتائج مرضية، فالشكر أجزله لكم جميعاً والشكر موصول إلى الجهاز القومي للرقابة على التأمين لما يقدمه من دعم ومساندة لشركات التأمين العاملة في البلاد وما يبذله من جهود لتطوير صناعة التأمين في السودان.

كما نتقدم بالشكر للسادة/ رئيس وأعضاء هيئة الرقابة الشرعية وديوان المراجعة القومي على جهودهم المقدرة.

ويمتد الشكر للسادة/ المساهمين على ثقتهم ودعمهم الدائم للشركة لما بذلوه من جهد مخلص في رفع مسيرة الشركة.

ختاماً أضع بين يديكم تقرير المراجع الخارجي وتقرير هيئة الرقابة الشرعية وإعتماد الجهاز القومي للرقابة على التأمين والقوائم

المالية المدققة للشركة للسنة المنتهية في 2020/12/31م و 2021/12/31م للتفضل بالنقاش ورفع التوصيات.

نسأل الله أن يوفق الجميع لما يحبه ويرضاه

والسلام عليكم ورحمة الله وبركاته

الفريق اول / مُحَمَّد عثمان الحسين الحسن

رئيس هيئة الاركان - رئيس مجلس الإدارة

الإقتصاد العالمي :

تشير التقارير إلى أن الإقتصادي العالمي انكمش 4.3% خلال العام 2020 مقارنة مع توقعات سابقة لهبوط قدره

5.2% ، و أن الانهيار في النشاط بسبب جائحة فيروس كورونا . كما

تشير التقارير إلى أنه لا يزال التعافي الإقتصادي العالمي مستمراً خلال العام 2021م في خضم موجة جديدة من عدوى الجائحة

وفي الوقت ذاته فإن آفاق التضخم يجم عليها قدر كبير من عدم اليقين. ارتفع النمو العالمي الى 5,9% خلال 2021 وذلك بعد

إنكماش الإقتصاد العالمي 4.3% خلال العام 2020م وأظهر تقرير البنك الدولي أن البلدان عادت إلى فرض قيود على الحركة.

وأدى تصاعد أسعار الطاقة والانتقاعات في سلاسل الإمداد إلى ارتفاع التضخم واتساع نطاقه عن المستويات المنتظرة .

وتشير التقديرات إلى ان الإقتصادات المتقدمة حققت نسبة نمو 5.2% خلال العام 2021م بعد إنكماش 5.4% خلال العام

2020 بينما حققت إقتصاديات الدول النامية نسبة 6.4% خلال العام 2021م بعد إنكماش 2.6% خلال العام 2020م.

تعرضت بلدان منطقة الشرق الأوسط وشمال أفريقيا (MENA REGION) لصدمتين كبيرتين تدعمان بعضهما، مما

أدى إلى خفض توقعات النمو لعام 2020 بشكل كبير. فقد تسببت جائحة كوفيد-19، إضافة إلى هبوط أسعار النفط، في حدوث

اضطرابات اقتصادية بالمنطقة ، فقد تباطأت معدلات النمو حيث بلغت -4% في العام 2020م . و لا يزال التعافي الهش مستمرا

في منطقة الشرق الأوسط وشمال أفريقيا . ورغم أن المنطقة أحرزت تقدما جيدا منذ بداية العام 2021م، فقد نشأت تحديات جديدة.

ومن بين هذه التحديات ظهور موجة جديدة من الجائحة في البلدان التي تعاني من ضعف التقدم في عمليات التلقيح وتصاعد التضخم،

الذي ساهم في تراجع الحيز المتاح للتصرف من السياسة النقدية. فقد بلغ معدل النمو 4.1% في العام 2021م مقارنة بنسبة 4%

في العام 2020م ،

الإقتصاد السوداني :

شهد الإقتصاد السوداني جملة من المتغيرات خلال العام 2020م تمثلت في الأتي :

بحسب بيانات البنك الدولي، انخفض الناتج المحلي الإجمالي في السودان إلى مستويات 26 مليار دولار في 2020، من 32 مليار

دولار في 2019، بانكماش نسبته 19% على أساس سنوي،

كما شهد الإقتصاد السوداني في 2021م، حالة من (الترنح) ما بين النمو والانكماش ، وما بين الانفتاح على العالم والانغلاق،

وما بين الأزمة الاقتصادية والاتجاه نحو الهاوية . ويرى خبراء اقتصاديون أن أهم إنجازات حدثت في العام 2021م هو تطبيق قرار

توحيد سعر صرف الدولار مقابل الجنيه السوداني، وإلغاء الدولار الجمركي، ورفع الدعم عن المحروقات، وحدوث انفتاح في علاقات السودان الخارجية بعد رفع اسمه من قائمة الدول الراعية للإرهاب، حيث تم التحرير الكامل لسعر صرف العملة السودانية في فبراير 2021 مما أدى لقفزة هائلة في سعر الصرف من 55 جنيهاً للدولار إلى 380 جنيهاً، وأدى هذا بالطبع لارتفاع هائل في أسعار السلع والخدمات، كما أن الميزان التجاري سجل عجزاً طويلاً طوال الفترة من يناير 2021 إلى أكتوبر 2021م.

بحسب بيانات البنك الدولي، بلغ الناتج المحلي الإجمالي في السودان في العام 2021م مبلغ 34.33 مليار دولار مقارنة ب 26 مليار دولار في 2020م . وأشارت توقعات سابقة لصندوق النقد الدولي إلى نمو الاقتصاد السوداني وذلك بإنكماشه إلى (-1.9%) في العام الحالي، بعد انكماشه ب(-3.6 %) عام 2020م.

. إرتفع معدل التضخم حتى وصل 382.80% بنهاية العام 2021م مقارنة ب 163% بنهاية العام 2020م .

. بلغ سعر صرف الجنيه السوداني مقابل العملات القابلة للتحويل في ديسمبر 2020م مبلغ (55.14) جنيه للدولار مقابل مبلغ (45) جنيه للدولار في ديسمبر 2019م . و بلغ سعر صرف الجنيه السوداني مقابل العملات القابلة للتحويل في ديسمبر 2021م مبلغ (437.92) جنيه للدولار مقابل مبلغ (55.14) جنيه للدولار في ديسمبر 2020م .

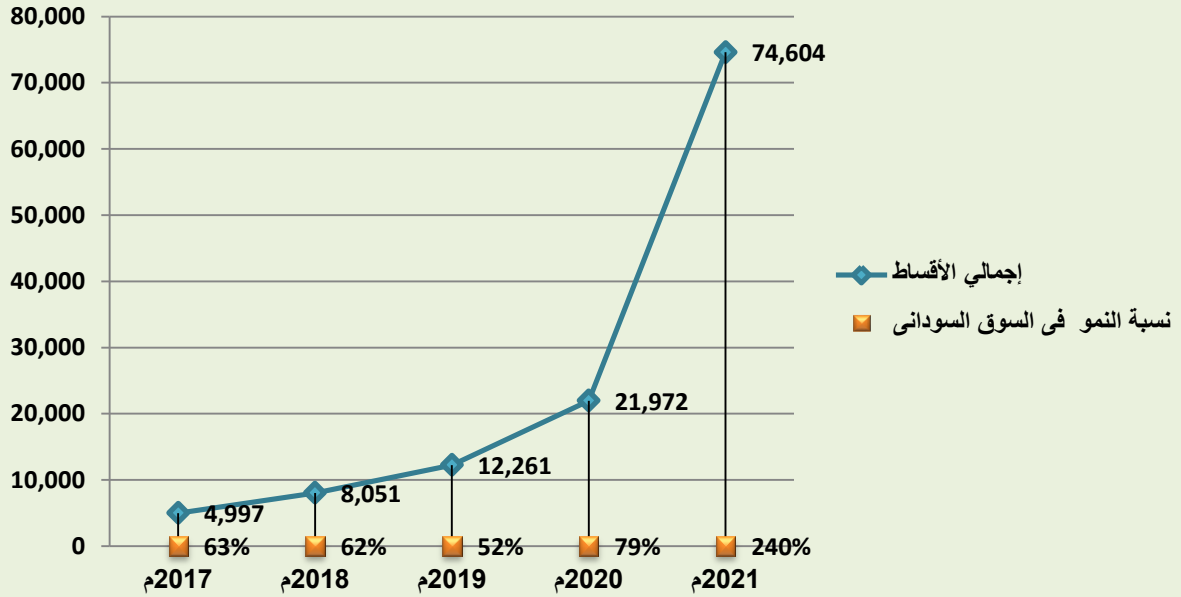
سوق التأمين السوداني :

بالرغم من المتغيرات الاقتصادية العالمية والمحلية فقد بلغ إجمالي الأقساط المكتتبة في السوق السوداني مبلغ (21,972) مليار جنيه في العام 2020م مقارنة بمبلغ (12,261) مليار جنيه في العام 2019م بنسبة نمو بلغت 79% . كما بلغ إجمالي الأقساط المكتتبة في السوق السوداني مبلغ (74,604) مليار جنيه في العام 2021م مقارنة بمبلغ (21,972) مليار جنيه في العام 2020م بنسبة نمو بلغت 240% .

إجمالي الأقساط المكتتبه في سوق التامين السوداني (2017م-2021م)

(ملايين الجنيهات)

العالم	إجمالي الأقساط	نسبة النمو في السوق السوداني
2017م	4,997	%63
2018م	8,051	%62
2019م	12,261	%52
2020م	21,972	%79
2021م	74,604	%240



نمو قياسي ونتائج غير مسبوقه في مؤشرات أداء الشركة:

الإكتتاب (أقساط التأمين) :

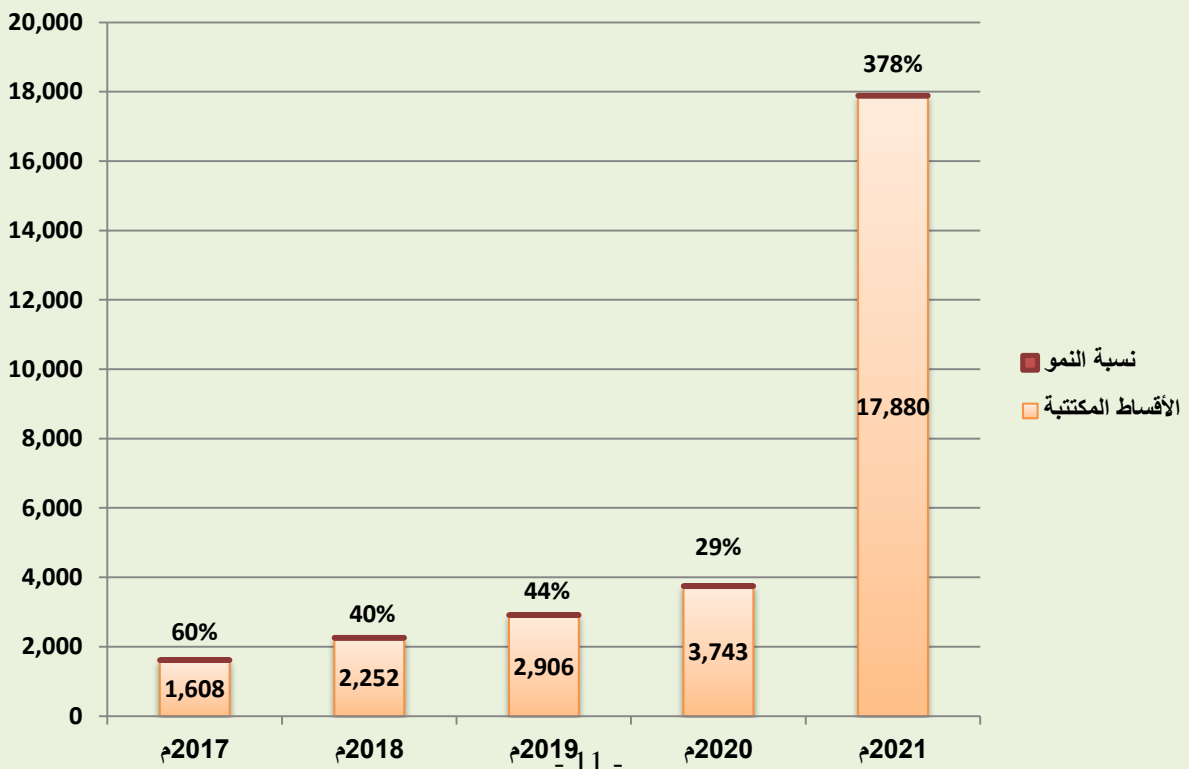
بالرغم من الظروف الإقتصادية والمنافسة الحادة في سوق التأمين السوداني فقد واصلت الشركة ريادتها للسوق في كافة المجالات , حيث بلغت الأقساط المكتتبه خلال العام 2020م مبلغ (3,743) مليون جنيه مقابل مبلغ (2,906) مليون جنيه للعام 2019م بنسبة زيادة بلغت 29% و بلغت الأقساط المكتتبه خلال العام 2021م مبلغ (17,880) مليون جنيه مقابل مبلغ (3,743) مليون جنيه للعام 2020م بنسبة زيادة بلغت 378% , وحافظت الشركة على نسبة نمو سنوية خلال الأعوام الخمسة الماضية تتوافق وأحيانا تزيد على ما هو مستهدف في الخطة الإستراتيجية للشركة كما حافظت على محفظة متوازنة ومتنوعة كما يبين

الجدول والرسم البياني التالي:

إجمالاً الأقساط المكتتبه (2021م-2017م)

(ملايين الجنيهات)

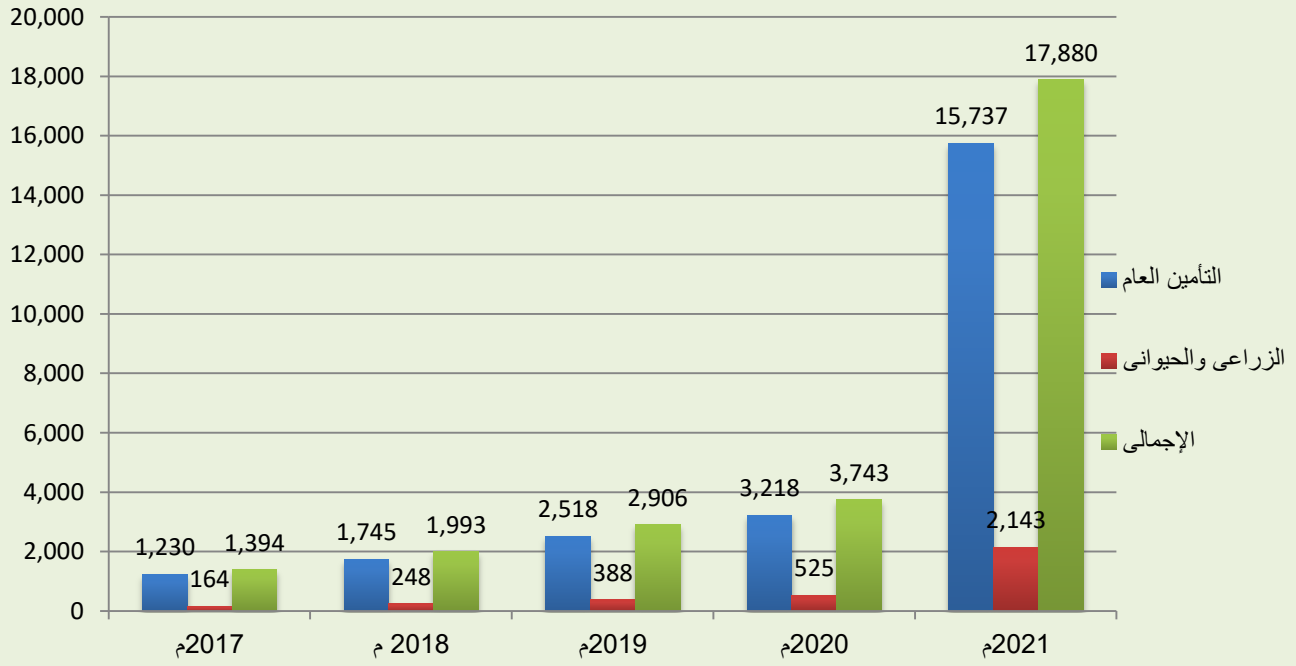
السنة	الأقساط المكتتبه	نسبة النمو
2017م	1,608	60%
2018م	2,252	40%
2019م	2,906	44%
2020م	3,743	29%
2021م	17,880	378%



حجم الأقساط المكتتبة حسب نوع التأمين :

(ملايين الجنيهات)

القسم	2021م	2020م	2019م	2018 م	2017م
التأمين العام	15,737	3,218	2,518	1,745	1,230
الزراعى والحيوانى	2,143	525	388	248	164
الإجمالى	17,880	3,743	2,906	1,993	1,394

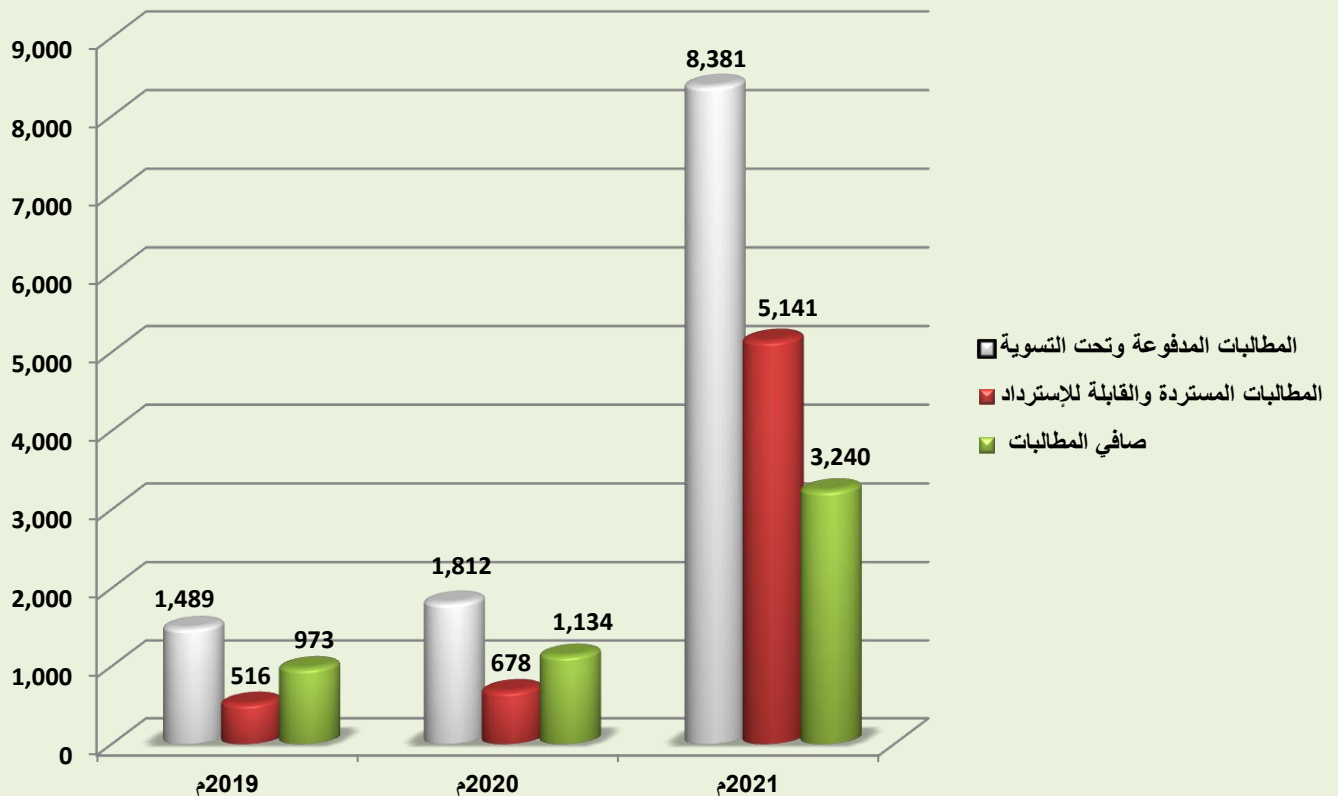


المطالبات المدفوعة والمطالبات تحت التسوية :

بلغ إجمالي المطالبات المدفوعة وتحت التسوية (1,812) مليون جنيه في العام 2020 مقارنة بمبلغ (1,489) مليون جنيه في العام 2019م بنسبة زيادة بلغت 22 % , كما بلغت المطالبات المستردة والقابلة للإسترداد من معيدي التأمين خلال العام 2020م مبلغ (678) مليون جنيه مقارنة بمبلغ (516) مليون جنيه في العام 2019م بنسبة زيادة بلغت 31%. فيما بلغت إجمالي المطالبات المدفوعة وتحت التسوية (8,381) مليون جنيه في العام 2021م مقارنة بمبلغ (1,812) مليون جنيه في العام 2020م بنسبة زيادة بلغت 363 % , كما بلغت المطالبات المستردة والقابلة للإسترداد من معيدي التأمين خلال العام 2021م مبلغ (5,141) مليون جنيه مقارنة بمبلغ (678) مليون جنيه في العام 2020م بنسبة زيادة بلغت 658%. وفي ما يلي جدول يوضح صافي المطالبات المتكبدة للأعوام 2019م-2021م.

ملايين الجنيهات

البيان	2021م	2020م	2019م
المطالبات المدفوعة وتحت التسوية	8,381	1,812	1,489
المطالبات المستردة والقابلة للإسترداد	5,141	678	516
صافي المطالبات	3,240	1,134	973



الإحتياطيات الفنية :

بلغت الإحتياطيات و المخصصات الفنية مبلغ (838) مليون جنيه خلال العام 2020م مقارنة بمبلغ (634) مليون جنيه خلال العام 2019م بزيادة قدرها 32%. و بلغت مبلغ (3,301) مليون جنيه خلال العام 2021م مقارنة بمبلغ (838) مليون جنيه خلال العام 2020م بزيادة قدرها 294%.

فائض عمليات التأمين :

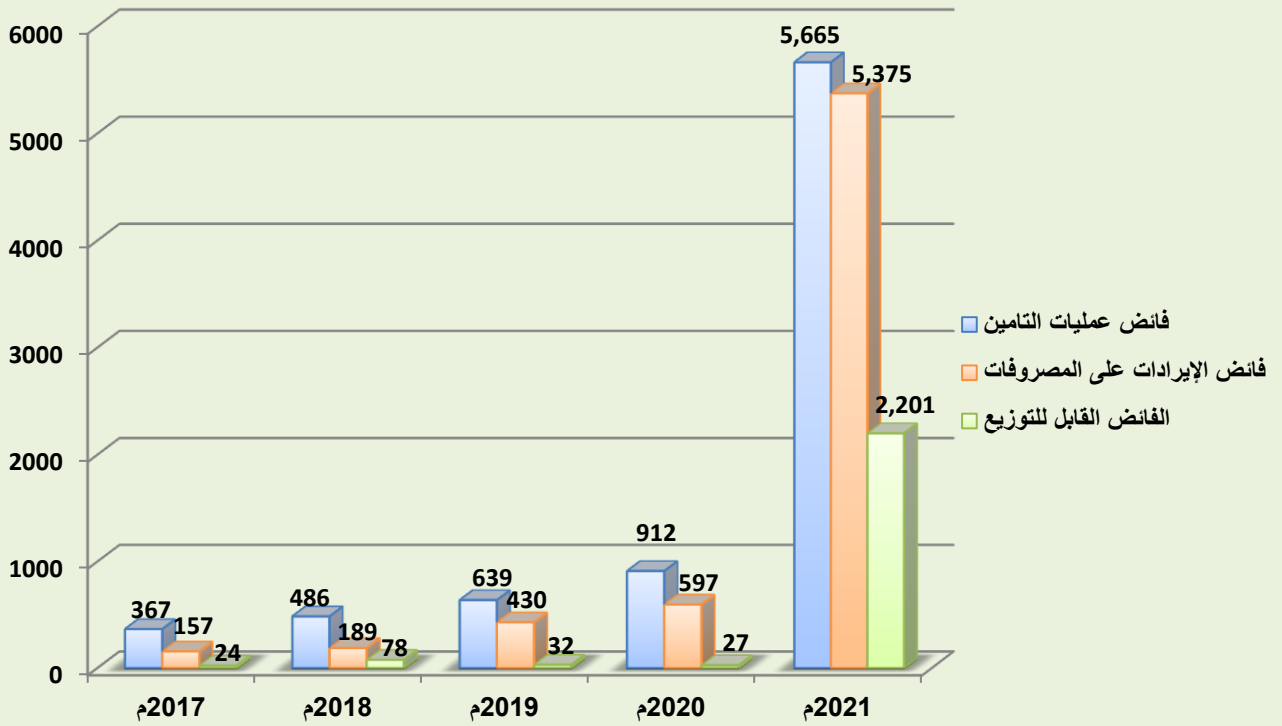
بلغ فائض عمليات التأمين (مجموع إيرادات التأمين ناقصا مصروفات التأمين - قبل إنقاص المصاريف الإدارية والعمومية والزكاة والضرائب - وإضافة عائد عمليات إستثمار حملة الوثائق) مبلغ (911) مليون جنيه في العام 2020م مقارنة بمبلغ (639) مليون جنيه للعام 2019م بنسبة زيادة بلغت 43% , وبلغ فائض الإيرادات على المصروفات للعام 2020م مبلغ (597) مليون جنيه مقارنة بمبلغ (430) مليون جنيه للعام 2019م بنسبة زيادة بلغت 39% وبلغ الفائض القابل للتوزيع في العام 2020م مبلغ (27) مليون جنيه مقارنة بمبلغ (32) مليون خلال العام 2019م بنسبة نقصان (16%).

كما بلغ فائض عمليات التأمين (مجموع إيرادات التأمين ناقصا مصروفات التأمين - قبل إنقاص المصاريف الإدارية والعمومية والزكاة والضرائب - وإضافة عائد عمليات إستثمار حملة الوثائق مبلغ (5,665) مليون جنيه في العام 2021م مقارنة بمبلغ (912) مليون جنيه للعام 2020م بنسبة زيادة بلغت 521% , وبلغ فائض الإيرادات على المصروفات للعام 2021م مبلغ (5,375) مليون جنيه مقارنة بمبلغ (597) مليون جنيه للعام 2020م بنسبة زيادة بلغت 800% وبلغ الفائض القابل للتوزيع في العام 2021م مبلغ (2,201) مليون جنيه مقارنة بمبلغ (27) مليون خلال العام 2020م بنسبة زيادة 8,052%.

فائض حملة الوثائق:

(ملايين الجنيهات)

البيان	2017م	2018م	2019م	2020م	2021م
فائض عمليات التامين	367	486	639	912	5,665
فائض الإيرادات على المصروفات	157	189	430	597	5,375
الفائض القابل للتوزيع	24	78	32	27	2,201



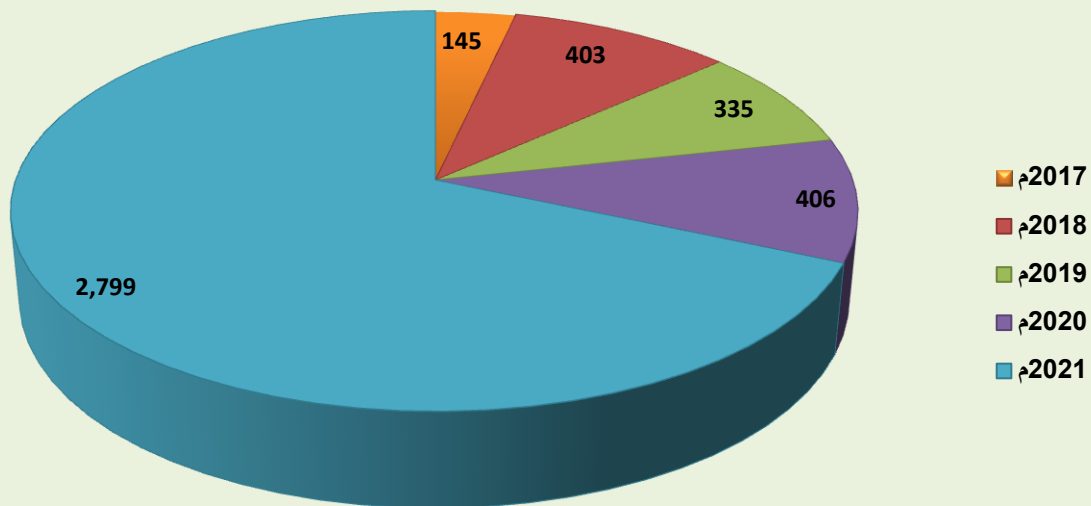
الإستثمار :

بلغت إجمالي إستثمارات الشركة (406) مليون جنيهه خلال العام 2020م مقارنة ب (335) مليون جنيهه خلال العام 2019م بنسبة زيادة بلغت 21%. و بلغت (2,799) مليون جنيهه خلال العام 2021م مقارنة ب (406) مليون جنيهه خلال العام 2020م بنسبة زيادة بلغت 589%.

عكس هذا الأداء متانة وقوة الوضع المالي للشركة وقدرتها على التعامل مع متغيرات البيئة الإستثمارية والأدوات المتاحة للإستثمار، وفيما يلي جداول توضح النمو في إجمالي إستثمارات الشركة وعائداته.

(ملايين الجنيهات)

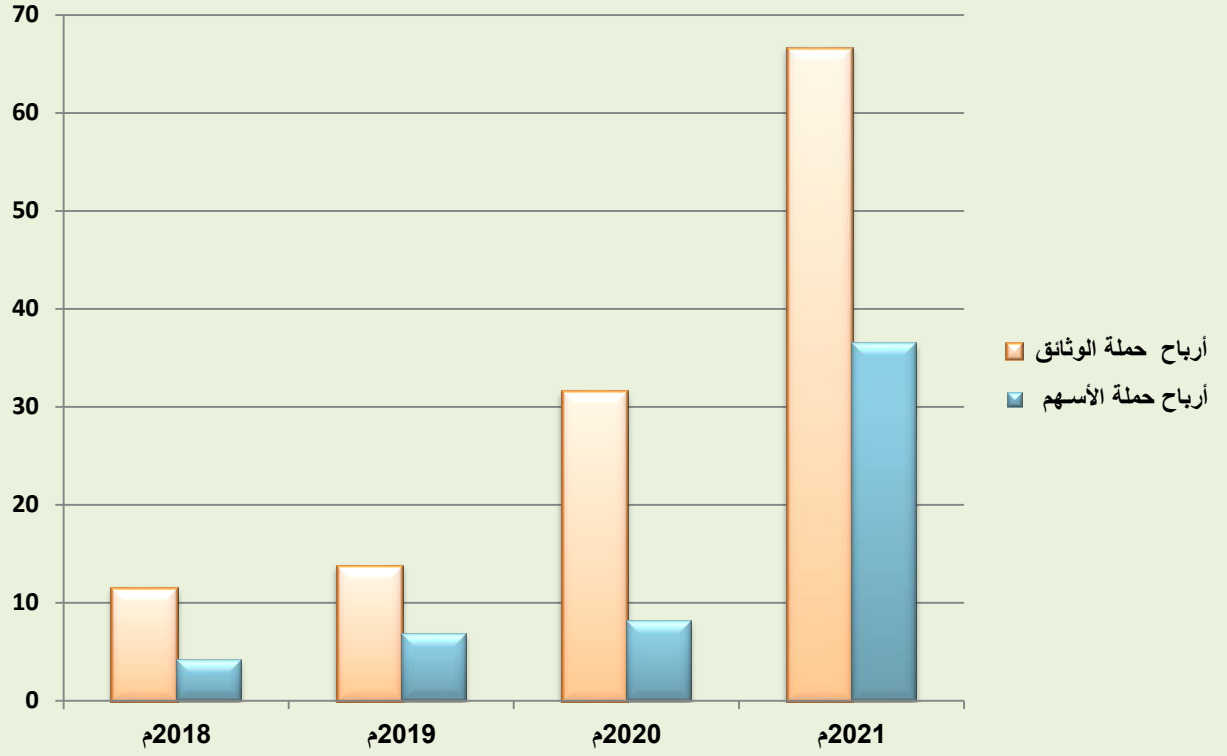
السنة	البيان
2017م	145
2018م	403
2019م	335
2020م	406
2021م	2,799



صافي عائد الإستثمار

(ملايين الجنيهات)

البيان	2018م	2019م	2020م	2021م
أرباح حملة الوثائق	11.40	13.67	31.48	66.55
أرباح حملة الأسهم	4.17	6.84	8.17	36.53

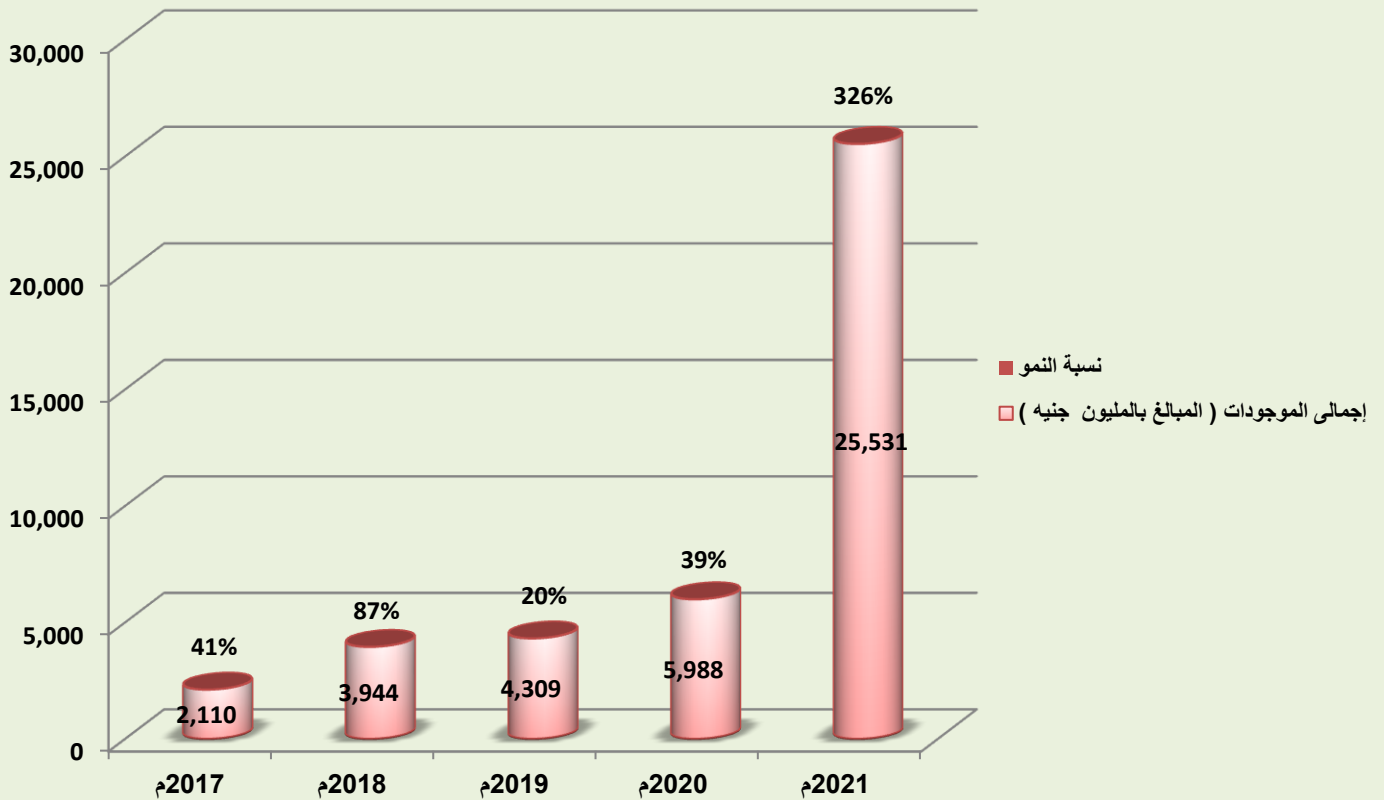


الموجودات (الأصول) :

ارتفع إجمالي الموجودات في عام 2020م إلى (5,988) مليون جنية مقارنة ب مبلغ (4,309) مليون جنية عام 2019م بنسبة زيادة بلغت 39%. و ارتفع إجمالي الموجودات في عام 2021م إلى (25,531) مليون جنية مقارنة ب مبلغ (5,988) مليون جنية عام 2020م بنسبة زيادة بلغت 326%. وفيما يلي جدول يوضح نمو إجمالي أصول الشركة خلال الفترة من 2017م حتى 2021م

(ملايين الجنيهات)

السنة	إجمالي الموجودات (المبالغ بالمليون جنية)	نسبة النمو
2017م	2,110	41%
2018م	3,944	87%
2019م	4,309	20%
2020م	5,988	39%
2021م	25,531	326%



حقوق حملة الوثائق :

بلغ إجمالي حقوق حملة الوثائق مبلغ (166) مليون جنيه للعام 2020 مقارنة بمبلغ (204) مليون جنيه للعام 2019م بنسبة

نقصان 19% ومبلغ (555) مليون جنيه للعام 2021م مقارنة بمبلغ (166) مليون جنيه للعام 2020م بنسبة زيادة 234%

حقوق حملة الأسهم :

بلغ إجمالي حقوق حملة الأسهم مبلغ (26) مليون جنيه للعام 2020م مقارنة بمبلغ (25) مليون جنيه للعام 2019م بنسبة

زيادة 4% ومبلغ (36) مليون جنيه للعام 2021م مقارنة بمبلغ (26) مليون جنيه للعام 2020م بنسبة 38%

خدمة العملاء :

تعمل الشركة بصورة مستمرة على تطوير الخدمات المساندة لإرضاء حملة الوثائق ولتقديم أفضل الخدمات والتسهيلات لهم من خلال إدارات متخصصة في خدمة العملاء وتقنية المعلومات وكفاءات بشرية لتطوير الأعمال والمنتجات لتعزيز التواصل مع حملة الوثائق.

وفوق كل ما تقدم تعمل الشركة جاهدة لأداء رسالتها الأساسية التي تهدف إلى ترسيخ مفهوم وقيم التأمين التكافلي وجعله جزءا من حياة أفراد المجتمع لضمان وتوفير الحماية الضرورية والإستقرار في حياتهم وذلك من خلال التفاعل الإيجابي مع العملاء والجمهور عبر وسائل الإعلام المختلفة و الورش والندوات وبرامج المسؤولية الإجتماعية .

إستشراف المستقبل :

ختاما لهذا التقرير فإننا ننظر إلى المستقبل بنظرة ملؤها التفاؤل والثقة والإطمئنان في تحقيق نتائج ممتازة خلال السنوات القادمة قياساً على ما تحقق خلال السنوات الماضية وستمضى الشركة قدما في تلبية متطلبات وتطلعات عملائها الكرام وحملة الوثائق من خلال تقديم منتجات وخدمات تأمينية مبتكرة بأفضل الوسائل والأساليب المهنية وتعظيم عائدات حملة وثائقها ومساهمتها الكرام .

تقرير هيئة الرقابة الشرعية لشركة شيكان للتأمين المقدم إلى الجمعية العمومية وهيئة المشتركين عن العام 2020م

الحمد لله رب العالمين والصلاة والسلام على سيدنا محمد خانم النبيين وعلى سائر الأنبياء والمرسلين ... وبعد

- فقد عقدت الهيئة عدداً من الاجتماعات في العام 2020م إطلعت فيها على نشاط الشركة وعلى الموضوعات والإستفسارات التي عرضت عليها من الإدارات المختلفة وأصدرت فيها الفتاوى والتوجيهات اللازمة المدونة بالمحاضر .
- عقدت الهيئة إجتماعاً بتاريخ 08 جمادي الأولى الموافق 12 ديسمبر 2021م إطلعت فيه على القوائم المالية للشركة (التأمين العام ، الزراعي) والتقرير المهني للمراجع الخارجي عن الفترة المنتهية في 2020/12/31م والمشملة على قائمة المركز المالي ، قائمة الإيرادات والمصروفات ، قائمة الفائض والعجز ، قائمة التدفقات النقدية ، حسابات إعادة الإستثمار ووعاء الزكاة . وقد إطمأنت الهيئة بعد الشرح والإيضاح من مديري الإدارات المالية بالشركة على سلامة الحسابات .
- وتود الهيئة أن تطمئن مشركي التأمين العام والتأمين الزراعي فيما اطلعت عليه من معاملات أن الشركة ملتزمة بأحكام الشريعة الإسلامية .
- وتشكر الهيئة الإدارة العليا للشركة وكل العاملين بها على تعاونهم معها في إنجاز مهامها وحرصهم على أن تكون كل معاملات الشركة مطابقة لأحكام الشريعة الإسلامية ونسأل الله أن يوفق الجميع لما يحب ويرضى .

والله من وراء القصد وهو الهادي إلى سواء السبيل .



الإسم	الصفة	التوقيع
عبدالحميد عثمان عصملى	رئيس الهيئة	
د. عبدالمنعم محمود القوصي	عضو الهيئة	
إبراهيم الشيخ محمد الأمين الضريير	عضو الهيئة	

بسم الله الرحمن الرحيم

النمرة : د م ق / هيئات / عمومي
التاريخ : 12 / جماد الثاني / 1444 هـ
الموافق : 5 / آيسايد / 2022 م

جمهورية السودان
ديوان المراجعة القومي
الخرطوم
قطاع المؤسسات المالية والبنوك

السيد / مدير عام شركة شيكان للتأمين وإعادة التأمين المحدودة

السلام عليكم ورحمة الله وبركاته

الموضوع : تقارير المراجعة للقوائم المالية للشركة للعام 2021 م

إيفاءً لنص المادة (6-2-و) من قانون ديوان المراجعة القومي لسنة 2015م، يسرني أن أرفق لكم نسخة من تقارير مراجعة القوائم المالية للشركة للعام المالي المذكور أعلاه ، والتي تحتوي علي الآتي :-

1/ التقرير المهني .

2/ القوائم المالية:.

أ/ قائمة المركز المالي

ب/ قائمة الدخل.

ج/ قائمة التغيرات في حقوق الملكية .

د/ قائمة التدفق النقدي.

بالإضافة للإيضاحات التي تعتبر جزءاً لا يتجزأ من القوائم المالية .

3/ التقرير الإداري

،،،،، وفضلوا بقبول وافر الشكر والتقدير،،،،،

٩٠٤

علي محمد علي إدميس

مدير المكتب التنفيذي

لمكتب السيد/ المراجع العام المكلف





تقرير المراجع المستقل

للسادة/ مساهمي شركة شيكان للتأمين وإعادة التأمين المحدودة

الرأي المتحفظ:

لقد قمنا بمراجعة القوائم المالية لشركة شيكان للتأمين وإعادة التأمين المحدودة والتي تحتوي على قائمة المركز المالي كما في ديسمبر 31، 2021، قائمة الدخل، قائمة التغيرات في حقوق الملكية، وقائمة التدفقات النقدية للسنة المنتهية في ذلك التاريخ، والإيضاحات حول القوائم المالية متضمنة السياسات المحاسبية الهامة. في رأينا، بإستثناء ما أشرنا إليه من خلال فقرة أساس الرأي المتحفظ، أن القوائم المالية المرفقة تعبر بصورة حقيقية وعادلة عن المركز المالي للشركة كما في ديسمبر 31، 2021، وأدائها المالي وتدفقاتها النقدية للسنة المالية المنتهية في ذلك التاريخ وفقاً لمعايير التقارير المالية الدولية و معايير المحاسبة الصادرة من هيئة المحاسبة و المراجعة للمؤسسات المالية الإسلامية و متفقة مع القوانين واللوائح.

أساس الرأي المتحفظ:

- تم شراء عدد (1,167,989) سهم من شركة إعادة التأمين الوطنية بسعر 14 جنيه للسهم بمبلغ 14,851,846 جنيه علماً بأن القيمة السوقية حسب سوق الخرطوم للأوراق المالية (2.35) جنيه للسهم الواحد بمبلغ 4,087,727 جنيه مما نتج عنه فروقات في قيمة الأسهم بين القوائم المالية وسوق الخرطوم للأوراق المالية بإجمالي مبلغ 10,764,119 جنيه.
 - يتم إصدار وثائق تأمين بواسطة نظام فونكس عبر الشبكة العنكبوتية وهو ملك لشركة فونكس العالمية المحدودة خارج النظام المالي للشركة. لا يوجد نظام رقابة على شركة فونكس بواسطة شركة شيكان مما أدى إلى عدم التأكد من صحة وموثوقية الوثائق المصدرة والأقساط (الطرف الثالث) عبر شركة فونكس في 2021/12/31م بإجمالي مبلغ 131,566,142 جنيه وكذلك فصل التأمين الطرف الثالث عن الشامل (التكميلي) مما يخالف المادة (21) من قانون التأمين التكافلي لسنة 2003م وأيضاً مخالفة قانون المرور لسنة 2010م المادة (69-2).
 - يتضمن رصيد الإشتراكات المدينة رصيد شاذ بإجمالي مبلغ 606,628,453.12 جنيه مما يترتب على ذلك مخالفة معيار المحاسبة الدولي (1) IAS معيار العرض والإفصاح الفقرة 6.4 الإلتصاص .
- لقد تمت مراجعتنا وفقاً للمعايير الدولية للمراجعة. إن مسئوليتنا على ضوء هذه المعايير سوف ترد لاحقاً ضمن فقرة مسئولية المراجع عن مراجعة القوائم المالية. إن إستقلاليتنا تتطلب أن نقيّد بمتطلبات قواعد السلوك المهني وفقاً

تقرير المراجع المستقل

للسادة/ مساهمي شركة شيكان للتأمين وإعادة التأمين المحدودة

لمعايير و أخلاقيات مهنة المحاسبة الدولية بجانب المتطلبات الأخلاقية ذات الصلة بمراجعة القوائم المالية. إننا نعتقد أن أدلة المراجعة التي تحصلنا عليها كافية و ملائمة و توفر أساساً لإبداء رأينا المتحفظ.

فقرة تأكيد:

- إجمالي الإشتراكات المدينة بمبلغ 17,743,132,629 جنيهه تمثل نسبة 73% من الموجودات خلال العام 2021م مما يؤثر على الأرباح عند تكوين المخصصات الفنية. ضعف في نسبة التحصيل مدينون عمليات التأمين للعام 2021م حيث تمثل نسبة التحصيل 21% من الأقساط الواجبة التحصيل مما يخالف معيار المحاسبة 12 العرض والإفصاح للقوائم المالية لشركات التأمين الإسلامية - متطلبات الرقابة على التأمين لسنة 2018م سابقاً مما يؤثر على إستمرارية الشركة .

مسئولية الإدارة والقائمين على الحوكمة عن القوائم المالية:

الإدارة مسؤولة عن الإعداد و العرض العادل للقوائم المالية بما يتفق مع معايير التقارير المالية الدولية و معايير المحاسبة الصادرة من هيئة المحاسبة و المراجعة للمؤسسات المالية الإسلامية ، وعن نظام رقابة داخلية وفق ما تحدده الإدارة لغرض إعداد قوائم مالية خالية من التحريفات الجوهرية سواءً بسبب الإحتيال أو الخطأ. عند إعداد هذه القوائم تكون الإدارة مسؤولة عن تقييم مدى قدرة الشركة على الإستمرارية، و الإفصاح إذا إقتضى الأمر عن البنود المتعلقة بالإستمرارية، و إستخدام مبدأ الإستمرارية ما لم تعتمز الإدارة تصفية الشركة أو التوقف عن العمل، أو عند عدم وجود بديل حقيقي للإدارة لتقوم به . إن مسؤولية القائمين على الحوكمة هي الإشراف على عملية إعداد التقارير المالية للشركة.

مسئولية المراجع عن مراجعة القوائم المالية:

إن أهدافنا هي الحصول على تأكيد معقول عما إذا كانت القوائم المالية ككل خالية من التحريفات الجوهرية سواءً بسبب الغش أو الخطأ، و إصدار تقرير يتضمن رأينا. إن التأكيد المعقول يمثل مستوى عال من التأكيد، ولكن ليس ضماناً أن المراجعة التي تمت وفقاً للمعايير الدولية للمراجعة دائماً ما تكشف الأخطاء الجوهرية عند وجودها. الأخطاء يمكن أن تنشأ بسبب الغش أو الخطأ و تعتبر جوهرية إذا كانت فردية أو مجتمعة، و يتوقع تأثيرها على القرار الإقتصادي للمستخدمين المتخذ على أساس هذه القوائم المالية.

تقرير المراجع المستقل

للسادة/ مساهمي شركة شيكان للتأمين وإعادة التأمين المحدودة

كجزء من المراجعة وفقاً لمعايير المراجعة الدولية فإننا نقوم بممارسة التقدير المهني و نحافظ على نزعة الشك المهني خلال المراجعة. كما قمنا أيضاً بما يلي:

- تحديد و تقييم مخاطر وجود التحريفات الجوهرية في القوائم المالية سواءً كان ناتجاً عن الغش أو الخطأ، و تصميم و تنفيذ إجراءات المراجعة لمواجهة تلك المخاطر، و الحصول على أدلة مراجعة كافية وملائمة توفر أساساً لإبداء رأينا. يعد خطر عدم إكتشاف التحريفات الجوهرية الناتجة عن الغش أعلى من الخطر الناتج من الخطأ، لأن الغش قد ينطوي على تواطؤ أو تزوير أو حذف متعمد أو إفادات مضللة أو تجاوز لإجراءات الرقابة الداخلية.
- فهم نظام الرقابة الداخلية ذات الصلة بالمراجعة من أجل تصميم إجراءات مراجعة ملائمة وفقاً للظروف.
- تقييم مدى ملاءمة السياسات المحاسبية المستخدمة، و مدى معقولية التقديرات المحاسبية و الإفصاحات ذات الصلة التي قامت بها الإدارة.
- إستنتاج مدى ملاءمة إستخدام الإدارة لمبدأ الإستمرارية المحاسبي، بناءً على أدلة المراجعة التي حصلنا عليها، فيما إذا كان هناك عدم تأكد جوهري يتعلق بأحداث أو ظروف قد تثير شكاً جوهرياً حول قدرة الشركة على الإستمرار في النشاط وفقاً لمبدأ الإستمرارية. و إذا إستنتجنا وجود عدم تأكد جوهري، يتعين علينا لفت الإنتباه في تقريرنا إلى الإفصاحات ذات الصلة الواردة في القوائم المالية للشركة. و إذا كانت تلك الإفصاحات غير كافية، فيتعين علينا تعديل رأينا. تستند إستنتاجاتنا إلى أدلة المراجعة التي تم الحصول عليها حتى تاريخ تقريرنا. و مع ذلك، فإن الأحداث أو الظروف المستقبلية قد تؤدي إلى توقف الشركة عن الإستمرار في النشاط وفقاً لمبدأ الإستمرارية.
- تقييم العرض العام وهيكل و محتوى القوائم المالية بما في ذلك الإفصاحات وفيما إذا كانت القوائم المالية تظهر المعاملات و الأحداث بطريقة تحقق عرضاً عادلاً.
- الحصول على أدلة مراجعة كافية و ملائمة بالأنشطة التجارية داخل الشركة لإبداء رأينا حولها في القوائم المالية. إننا مسؤولون عن التوجيه و الإشراف و القيام بأعمال المراجعة للشركة و نظل نحن فقط المسؤولون عن رأينا في المراجعة. نقوم بإبلاغ المكلفين بالحوكمة، من بين أمور أخرى، بشأن النطاق والتوقيت المخطط للمراجعة و النتائج المهمة للمراجعة، بما في ذلك أي أوجه قصور مهمة في أنظمة الرقابة الداخلية و التي تم إكتشافها خلال مراجعتنا. و من بين الملاحظات التي تم التواصل حولها مع المكلفين بالحوكمة، قمنا بتحديد الملاحظات الأكثر أهمية خلال مراجعة

تقرير المراجع المستقل

للسادة/ مساهمي شركة شيكان للتأمين وإعادة التأمين المحدودة

القوائم المالية الحالية. نقوم بوصف هذه الملاحظات في تقريرنا ، إلا في حال وجود قانون أو لوائح تمنع الإفصاح العلني عن هذه الملاحظات أو عندما نقرر في حالات إستثنائية نادرة للغاية، عدم الإفصاح عن الملاحظة في تقريرنا لإحتمال أن تفوق الآثار السلبية للإفصاح أهداف المصلحة العامة منه.

الإيمان الشبلي

د/ إحسان محمد أحمد إبراهيم الشبلي
المراجع العام لجمهورية السودان المكلف
الخرطوم في 5 / يباير / 2023م
الموافق 12 / جمادى الأولى / 1444هـ



نموذج رقم (٩)

قائمة المركز المالي كما في ٢٠٢١/١٢/٣١ م

المبلغ بالجنيه		الإيضاح	البيان
2020م	2021م		
			الموجودات
561,031,624	4,298,118,734	3	نقدية بالبنوك
406,011,858	2,798,747,374	4	الإستثمارات
4,625,927,210	17,743,132,629	5	إشتراقات مدينة
106,149,354	317,095,593	6	مدينون آخرون
289,324,714	373,679,581	7	صافى الموجودات الثابتة
5,988,444,760	25,530,773,911		مجموع الموجودات
			المطلوبات وحقوق حملة الوثائق وحقوق حملة الأسهم
			المطلوبات :-
837,912,940	3,301,012,255	8	المخصصات الفنية
2,006,396,428	11,146,815,697	9	معيدى التأمين
1,345,910,708	4,270,379,322	10	مستحقات
927,189,364	4,524,436,030	11	مخصصات أخرى
657,764,737	1,569,448,588	12	مطلوبات أخرى
21,249,325	127,887,793	13	مخصص الزكاة
5,796,423,502	24,939,979,685		مجموع المطلوبات
			حقوق حملة الوثائق :-
166,150,884	554,629,156		إحتياطي قانونى (صندوق حملة الوثائق)
166,150,884	554,629,156		مجموع حقوق حملة الوثائق
			حقوق حملة الأسهم :-
10,000,000	10,000,000	15	رأس المال
15,870,374	26,165,070	16	أرباح مبقاة - أرباح العام
25,870,374	36,165,070		مجموع حقوق حملة الأسهم
5,988,444,760	25,530,773,911		مجموع المطلوبات وحقوق حملة الوثائق وحملة الأسهم

تعتبر الإيضاحات المرفقة من رقم (١) إلى رقم (٢٠) جزء لا يتجزأ من القوائم المالية

الفرق أول الرحمن / محمد عثمان الحسين الحسن
رئيس مجلس الإدارة



عمر حسن حسين
المدير العام المكلف



اللواء د.ركن/ على عبدالرحمن مصطفى
مدير دائرة الشؤون المالية

نموذج رقم (١٢)

شركة شيكان للتأمين وإعادة التأمين المحدودة

حساب الأرباح والخسائر لحملة الأسهم للسنة المالية المنتهية في ٢٠٢١/١٢/٣١ م

المبلغ بالجنيه		الإيضاح	البيان
2020 م	2021 م		
			الإيرادات
40,722,878	140,439,887		صافي إيرادات الإستثمار
<u>18,205,136</u>	<u>59,893,370</u>		ناقصا حصة حملة الوثائق
22,517,742	80,546,517		صافي الإيرادات
			تناقصاً:المصروفات
1,544,807	9,507,174		المصروفات الإستثمارية
<u>10,597,875</u>	<u>27,560,314</u>		المصروفات العمومية والإدارية
10,375,060	43,479,029		صافي الأرباح قبل الزكاة والضرائب
714,535	3,168,318		الزكاة
<u>1,492,263</u>	<u>3,777,655</u>		الضرائب
8,168,262	36,533,056		صافي الأرباح بعد الزكاة والضرائب
8,168,262	36,533,056		الأرباح القابلة للتوزيع
<u>0</u>	<u>0</u>		التوزيعات
<u>8,168,262</u>	<u>36,533,056</u>		الأرباح المبقة

تعتبر الإيضاحات المرفقة من رقم (١) إلى رقم (٢٠) جزء لا يتجزأ من القوائم المالية

الفريق أول ركن/محمد عثمان الحسين الحسن
رئيس مجلس الإدارة

عمر حسن حمين
المدير العام المكلف

اللواء دركن/علي عبدالرحمن مصطفى
مدير دائرة الشؤون المالية

المدير العام

SHIEKAN INSURANCE & REINSURANCE CO. LTD

Shiekan Building - Al Souk Alarabi - Khartoum - Sudan
P.O.Box : 10037 - Tel : +249 183 781656 - Fax : +249 183 776849
E-mail : info@shiekanins.sd
Website : www.shiekanins.sd



شركة شيكان للتأمين وإعادة التأمين المحدودة

عمارة شيكان للتأمين - السوق العربي - الخرطوم - السودان
ص.ب.: ١٠٠٣٧ - تلفون: ٢٤٩ ١٨٣ ٧٨١٦٥٦ - فاكس: ٢٤٩ ١٨٣ ٧٧٦٨٤٩
البريد الإلكتروني: info@shiekanins.sd
الموقع الإلكتروني: www.shiekanins.sd

نموذج رقم (١٠)

قائمة الإيرادات والمصروفات لحملة الوثائق للسنة المالية المنتهية في ٢٠٢١/١٢/٣١ م

المبلغ بالجنيه		الإيضاح	البيان
2020م	2021م		
إيرادات التأمين			
3,743,436,219	17,879,771,127		إجمالي إشتراكات التأمين
<u>1,446,445,515</u>	<u>6,334,347,751</u>		ناقصاً نصيب معيدي التأمين (أقساط إعادة)
2,296,990,704	11,545,423,376		صافي الإشتراكات المحتفظ بها
0	0	17	عمولات إعادة التأمين المقبوضة
2,296,990,704	11,545,423,376		الإشتراكات المكتسبه
538,992,240	670,003,410		مخصص الأخطار السارية أول المدة
49,857,397	113,692,637		مخصص مطالبات تحت التسوية أول المدة
45,326,884	54,216,893		مخصص مطالبات غير مبلغ عنها أول المدة
<u>4,383,769</u>	<u>4,499,244</u>		الفاوض من شركات إعادة التأمين التكافلية
2,935,550,994	12,387,835,560		مجموع إيرادات التأمين
مصروفات التأمين			
1,365,386,236	4,724,230,070		مطالبات مدفوعة
<u>344,883,624</u>	<u>1,682,783,821</u>		ناقصاً مطالبات مستردة من معيدي التأمين
1,020,502,612	3,041,446,249		صافي المطالبات المدفوعة
446,609,432	3,656,341,012		مخصص مطالبات تحت التسوية آخر المدة
332,916,795	3,458,575,501		ناقصاً مبالغ قابلة للإسترداد من معيدي التأمين
113,692,637	197,765,511		صافي مخصص مطالبات تحت التسوية آخر المدة
54,216,893	327,017,845		مخصص المطالبات غير المبلغ عنها آخر المدة
670,003,411	2,776,228,898		مخصص الأخطار السارية آخر المدة
22,221,398	24,810,068		الإهلاك (حملة الوثائق)
133,897,739	321,851,208	17 ب	تكاليف الحصول على عمليات التأمين (عمولات)
<u>9,357,574</u>	<u>34,135,854</u>		صندوق ضمان حقوق حملة الوثائق
2,023,892,264	6,723,255,633		إجمالي مصروفات التأمين
911,658,730	5,664,579,927		صافي فائض عمليات التأمين
503,598,439	1,480,043,405		فروقات أسعار عملة
30,261,225	66,553,623		دخل الإستثمار
1,214,055	0		ربح استثمار أسهم إعادة التأمين التكافلية (حملة وثائق)
4,389,686	121,864,992	18	إيرادات أخرى
67,164,793	104,885,881		ناقصاً مصروفات أخرى (فنية)
<u>787,297,942</u>	<u>1,853,562,466</u>	19	ناقصاً المصروفات العمومية والإدارية
596,659,400	5,374,593,600		فائض الإيراد على المصروفات

تعتبر الإيضاحات المرفقة من رقم (١) إلى رقم (٢٠) جزءاً لا يتجزأ من القوائم المالية

الفريق أول ركن/محمد عثمان الحسين الحسن
رئيس مجلس الإدارة

عمر حسن حسين
السيد العام المكلف

المواءم ركن/علي عبدالرحمن مصطفى
مدير دائرة الشؤون المالية



شيكان للتأمين الأمان عبر الزمان

نموذج رقم (١١)

قائمة الفائض (العجز) لحملة الوثائق للسنة المالية المنتهية في ٢٠٢١/١٢/٣١ م

المبلغ بالجنيه		الإيضاح	البيان
2020م	2021م		
596,659,400	5,374,593,600		فائض السنة الحالية
<u>503,598,439</u>	<u>1,480,043,405</u>		ناقصاً: فروقات اسعار العملة
93,060,961	3,894,550,195		ناقصاً:
<u>53,501,125</u>	<u>1,193,861,128</u>		مخصص الديون المشكوك فيها
39,559,836	2,700,689,067		إجمالي الفائض قبل الزكاة والضرائب
7,676,168	110,153,317		الزكاة
<u>211,505</u>	<u>680,609</u>		الضرائب
31,672,163	2,589,855,141		الفائض بعد الزكاة والضرائب
<u>4,750,824</u>	<u>388,478,271</u>		ناقصاً: احتياطي حملة الوثائق
26,921,339	2,201,376,870		الفائض القابل للتوزيع
<u>26,921,339</u>	<u>2,201,376,870</u>		توزيعات
<u>0</u>	<u>0</u>		الفائض المدور (الفوائض المبقاة)

تعتبر الايضاحات المرفقة من رقم (١) إلى رقم (٢٠) جزءاً لا يتجزأ من القوائم المالية

الفريق أول ركن/محمد عثمان الحسين الحسن
رئيس مجلس الإدارة

عمر حسن حسين
المدير العام المكلف

اللواء د.ركن/علي عبدالرحمن مصطفى

مدير دائرة الشؤون المالية



نموذج رقم (١٤)

قائمة التدفقات النقدية للسنة المالية المنتهية في ٢٠٢١/١٢/٣١م

2020م	2021م	الإيضاح	البيان
			التدفقات النقدية من الأنشطة التشغيلية:
26,921,339	2,201,376,870		صافي فائض عمليات التأمين
26,373,398	119,786,739		صافي إيرادات الإستثمار
			تعديلات البنود غير النقدية :
22,308,991	24,898,660		إستهلاك موجودات ثابتة
3,516,308	8,310,226		مصروفات تأسيس وأقساط تأمين
131,011,170	2,106,225,487		مخصص الأخطار السارية
9,357,574	34,135,854		مخصص ص ض ح الوثائق
0	0		عمولات أرباح إعادة التأمين
1,703,768	4,458,264		مخصص ضريبة أرباح أعمال
53,501,125	1,193,861,128		مخصص ديون مشكوك في تحصيلها
8,390,703	113,321,635		مخصص الزكاة
4,750,824	388,478,271		إحتياطي حملة الوثائق
-1,410,034	-22,781,582		إيرادات اخرى
-57,848,677	-161,747,999		إيرادات الإستثمار
-188,306	-99,083,410		أرباح بيع موجودات ثابتة
228,388,183	5,911,240,143		الفائض بعد التعديلات الغير نقدية
			التغيرات في الموجودات والمطلوبات التشغيلية:
-1,495,159,407	-13,117,205,419		التغير في حسابات عملاء التأمين
43,053,765	-210,946,239		التغير في الأرصدة المدينة الأخرى
72,725,249	356,873,827		التغير في مخصص مطالبات التسوية-لم يبلغ عنها
792,819,294	9,140,419,269		التغير في أرصدة معيدي التأمين
-4,127,484	-9,345,234		التغير في الزكاة والضرائب
80,556,065	175,406,206		التغير في المخصصات الأخرى
316,545,221	2,924,468,614		التغير في المستحقات
189,258,901	911,683,851		التغير في المطلوبات الأخرى
224,059,787	6,082,595,018		صافي التدفق النقدي من الأنشطة التشغيلية
			التدفقات من الأنشطة الإستثمارية :
-22,288,852	-113,753,384		شراء موجودات ثابتة
229,200	102,746,794		متحصلات من بيع موجودات ثابتة
2,970,034	28,213,632		إيرادات اخرى
31,475,280	66,553,624		أرباح ودائع مقبوضة (دخل الإستثمار)
-70,505,574	-2,392,735,516		حيازات وإستبعادات - أسهم وودائع
-59,019,912	-2,308,974,850		صافي التدفق النقدي من الأنشطة الإستثمارية
			التدفقات من الأنشطة التمويلية :
-8,168,262	-36,533,056		أرباح حملة الأسهم
			الإحتياطيات
-8,168,262	-36,533,056		صافي التدفق النقدي من الأنشطة التمويلية
156,871,613	3,737,087,112		صافي الزيادة أو النقصان في النقد وما في حكمه
404,160,009	561,031,622		النقد وما في حكمه في بداية الفترة
561,031,622	4,298,118,734		النقد وما في حكمه في نهاية الفترة

الفريق أول ركن/محمد عثمان الحسين
رئيس مجلس الإدارة

عمر حسين حكين
المدير العام المكلف



بِسْمِ اللَّهِ الرَّحْمَنِ الرَّحِيمِ

SHIEKAN INSURANCE & REINSURANCE CO. LTD

Shiekan Building - Al Souk Alarabi - Khartoum - Sudan
P.O.Box : 10037 - Tel : +249 183 781656 - Fax : +249 183 776849
E-mail : info@shiekanins.sd
Website : www.shiekanins.sd



شركة شيكان للتأمين وإعادة التأمين المحدودة

عمارة شيكان للتأمين - السوق العربي - الخرطوم - السودان
ص.ب.: ١٠٠٣٧ - تلفون : ٧٨١٦٥٦ ١٨٣ ٢٤٩ + - فاكس : ٧٧٦٨٤٩ ١٨٣ ٢٤٩ +
البريد الإلكتروني : info@shiekanins.sd
الموقع الإلكتروني : www.shiekanins.sd

نموذج رقم (١٣)

شركة شيكان للتأمين وإعادة التأمين المحدودة
قائمة التغيرات في حقوق حملة الأسهم للسنة المالية المنتهية في ٣١/١٢/٢٠٢١ و ٣١/١٢/٢٠٢٠ م

المجموع	الأرباح المبقاة	الإحتياطيات	رأس المال	البيان
المبلغ بالجنيه	المبلغ بالجنيه	المبلغ بالجنيه	المبلغ بالجنيه	
24,929,065	11,009,065	3,920,000	10,000,000	الرصيد في ٣١/١٢/٢٠١٩
0		إعادة تقييم أصول		أسهم
8,168,262	8,168,262			صافي الدخل
3,306,952	3,306,952			الأرباح الموزعة
29,790,375				المحول للإحتياطيات
25,870,375	15,870,375	0	10,000,000	الرصيد في ٣١/١٢/٢٠٢٠ م
0			0	أسهم
36,533,056	36,533,056			صافي الدخل
-10,367,986	-10,367,986			الأرباح الموزعة
0	0			المحول للإحتياطيات
36,165,070	26,165,070	0	10,000,000	الرصيد في ٣١/١٢/٢٠٢١

الفريق اول رين/مجد عثمان الحسين الحسن
رئيس مجلس الإدارة

عمر حسن حسين
المدير العام المكلف

اللواء د.ركن/على عبدالرحمن مصطفى
مدير دائرة الشؤون المالية



شيكان للتأمين الأمان عبر الزمان

تأسست شركة شيكان للتأمين و إعادة التأمين المحدودة في العام 1983م و أصبح القطاع العام ملزماً بالتأمين لدى الشركة بموجب القرار الجمهوري رقم 412/259 لسنة 1990م وقد صرح للشركة بممارسة جميع أنواع التأمين وإعادة التأمين على الممتلكات (الأشياء) والمسئوليات والأشخاص, هذا وتقوم الشركة بذلك وفقاً لتعاليم الشريعة الإسلامية. وللشركة على وجه الخصوص ممارسة الأنشطة التالية:

أ/ جميع أنواع التأمين وإعادة التأمين وكل ما يدخل عرفاً وعادةً ضمن أي نوع من أنواع التأمين وإعادة التأمين أو المتفرع منه.

ب/ استثمار اموالها في جميع أوجه الإستثمار بما يتفق وأعمال شركات التأمين الإسلامية في كل ما تجيزه الهيئة العليا للرقابة الشريعة من معاملات.

ج/ إجراء جميع المعاملات وإبرام جميع العقود والقيام بجميع التصرفات القانونية التي تراها لازمة و مناسبة لتحقيق أهدافها.

د/ المساهمة في إبداء النصح في مجال التأمين (إستشارات قانونية).

هـ/ تم فصل التأمين العام عن التكافل والتأمين الطبي بتاريخ 2020/1/1م وفقاً لقانون الجهاز القومي للرقابة على التأمين 2018م مادة (32) الفقرة (4) لا يجوز للمؤمن الجمع بين أعمال التأمين العام والتكافل . ومنشور الجهاز 2019/1م.

تباشر الشركة نشاطها من خلال مقرها الرئيسي بمدينة الخرطوم وفروعها البالغ عددها (30) فرع (13) فرع بالعاصمة و(17) فرع بالولايات ومكاتبها المنتشرة في كافة ولايات السودان.

السياسات المحاسبية :

1. تتبع الشركة نظام التأمين الإسلامي في معاملاتها ويخضع نشاط الشركة لإشراف هيئة الرقابة الشرعية .
2. تعتمد الشركة مبدأ التكلفة التاريخية في تسجيل موجوداتها ومطلوباتها.
3. تعتمد الشركة مبدأي الإستمرارية والاستحقاق في تسجيل إيراداتها ومصروفاتها.
4. وحده النقد المتبعة في إعداد القوائم الختامية بنهاية العام المالي (31 ديسمبر من كل عام) هي الجنيه السوداني ويتم إثبات العمليات التي تتم بالعملة الاجنبية بعملائها ويتم رصد المعادل بالجنيه وفقا لاسعار التحويل السائدة بتاريخ العملية.
5. تتبع الشركة نظام القسط الثابت في استهلاك الموجودات الثابتة.
6. يوزع عائد الاستثمار بين حملة الاسهم وحملة الوثائق بنسبة المبالغ المستثمرة لكل منهم خلال العام وخصم 50% من نصيب حملة الوثائق من عائد الاستثمار ويضاف لنصيب حملة الأسهم نظير الادارة.
7. يتم توزيع المصروفات العمومية والادارية بنسبة أقساط القسم الي صافي الأقساط.
8. المخصصات الفنية:
 - مخصص الأخطار السارية:
 - يحتسب مخصص الاخطار السارية (الاشتراكات غير المكتسبة اخر المدة باحتجاز جزء من صافي الاشتراكات المحتفظ بها لتغطية المخاطر التي ما زالت سارية بتاريخ قائمة المركز المالي وذلك علي أساس 35% للسيارات و 25% للبحري و 40% لبقية أقسام التأمين الاخرى.
 - مخصص مطالبات تحت التسوية :
 - يتم تكوين مخصص للمطالبات القائمة (تحت التسوية) عندما تصبح هذه المطالبات معروفة بناء علي تقديرات خبراء التسوية أو الادارة.
 - مخصص تعويضات حدثت ولم يبلغ عنها: وتكون بنسبة 5% من المطالبات المحققة أو صافي الأقساط أيهما أكبر.

النقد وما في حكمه

(المبالغ بالجنبيه)

2020م	2021م	البيان
-	-	النقد في الخزينة
561,031,624	4,298,118,734	الأرصدة البنكية
-	-	ودائع مصرفية غير مقيدة
561,031,624	4,298,118,734	الإجمالي

إيضاح رقم (4 أ + ب)

الإستثمارات

(المبالغ بالجنبيه)

ودائع مصرفية مقيدة	صكوك وشهادات شهامة	الأسهم			البيان
		شركات أخرى	إعادة التأمين الوطنية	شركات تابعة	
23,922,544	16,723,898	347,726,825	14,851,846	0	القيمة الدفترية في 1/1/2020م
94,494,330	438,102	41,589,630	0	0	الإضافات خلال العام
0	0	0	0	0	الإستبعادات خلال العام
11,409,114		2,244,804,340	0	0	فروقات اسعار عملة
129,825,988	17,162,000	2,634,120,795	14,851,846	0	صافي القيمة الدفترية في 31/12/2020م
0	0	0		0	مخصص هبوط الأسعار
0	0	0		0	صافي القيمة السوقية (الشركات)
0	0	0	0	0	القيمة حسب تقديرات الإدارة

إشتراكات مدينة

(المبالغ بالجنيه)

2020م	2021م	البيان
4,458,648,920	16,709,263,248	أقساط تحت التحصيل
121,728,154	668,746,447	شركات محلية
0	0	N. RE. شركات إعادة التأمين داخلية
45,550,136	365,122,934	شركات إعادة التأمين خارجية
4,625,927,210	17,743,132,629	الإجمالي

الذمم المدينة

(المبالغ بالجنيه)

2020م	2021م	البيان
58,467,760	154,620,844	مدينون
46,928,065	63,979,095	سلفيات العاملين
97,221,142	60,525,144	مدينون آخرون
-96,467,613	37,970,510	ناقصا : حسابات جارية
106,149,354	317,095,593	الإجمالي

الموجودات الثابتة

(المبالغ بالجنيه)

الإجمالي	تقنية وبرمجيات	أجهزة حاسب آلي	اثاثات ومعدات	وسائل نقل	مباني تحت التشييد	مباني	اراضى	البيان
397,531,777	477,776	21,576,057	45,393,964	103,517,168	43,462,036	97,881,799	85,222,977	الرصيد في 01/01/2021م
113,840,043	-	7,814,522	8,426,107	55,294,021	42,209,353	-	96,040	إضافات خلال العام
8,731,037	477,776	-	154,794	8,098,467	-	-	-	إستبعادات خلال العام
502,640,783	-	29,390,579	53,665,277	150,712,722	85,671,389	97,881,799	85,319,017	القيمة في 31/12/2021م
108,207,063	-	18,225,739	30,401,071	48,994,604	-	10,585,648	-	مجمع الإهلاك في 01/01/2021م
24,898,660	-	2,479,561	5,009,903	14,698,613	-	2,710,583	-	إهلاك العام
4,144,521	-	-	72,244	4,072,277	-	-	-	إهلاك مستبعد
128,961,202	-	20,705,300	35,338,730	59,620,941	-	13,296,231	-	مجمع الإهلاك في 31/12/2021م
373,679,581	-	8,685,280	18,326,547	91,091,781	85,671,389	84,585,567	85,319,017	الرصيد في 31/12/2021م
289,324,714	477,776	3,350,318	14,992,893	54,522,563	43,462,036	87,296,150	85,222,977	الرصيد في 31/12/2020م

المخصصات الفنية

(المبالغ بالجنيه)

2020م	2021م	البيان
670,003,411	2,776,228,898	مخصص أخطار سارية
113,692,637	197,765,511	مخصص تعويضات تحت التسوية
54,216,892	327,017,846	مخصص تعويضات ومزايا حدثت ولم يبلغ عنها
837,912,940	3,301,012,255	الإجمالي

معيدو التأمين

(المبالغ بالجنيه)

2020م	2021م	البيان
19,472,152	90,688,982	شركات محلية دائنة
441,903,107	2,793,850,437	N.RE شركات إعادة التأمين داخلية
1,545,021,170	8,262,276,278	شركات إعادة التأمين أجنبية
2,006,396,428	11,146,815,697	الإجمالي

المستحقات

(المبالغ بالجنيه)

2020م	2021م	البيان
667,876,494	1,707,252,638	مزايا ومطالبات مستحقة
135,087,105	237,359,091	عمولات وكلاء ومنتجين مستحقة
7,068,018	79,060,252	مصروفات مستحقة وأتعاب مراجعة (مستحقة)
31,540,658	754,878,855	فوائض سنوات سابقة مستحقة
504,338,433	1,491,828,486	فروقات أسعار عملة
1,345,910,708	4,270,379,322	الإجمالي

المخصصات الأخرى

(المبالغ بالجنيه)

2020م	2021م	البيان
16,238,697	52,837,766	محفظة الأقساط
-11,729,332	-190,597,904	محفظة المطالبات
2,928,770	4,724,967	مخصص ضريبة أرباح الإستثمار
532,226,889	1,726,115,957	مخصص الديون المشكوك فيها
336,497,663	683,504,100	مخصص مكافأة ما بعد الخدمة
14,747,810	12,338,420	مخصص حافز العاملين
9,357,530	34,135,854	مخصص صندوق ضمان شركات التأمين
26,921,338	2,201,376,870	توزيعات العام الحالي
927,189,364	4,524,436,030	الإجمالي

إيضاح رقم (12)

المطلوبات الأخرى

(المبالغ بالجنيه)

2020م	2021م	البيان
486,619,662	952,744,122	رسوم دمج وإشراف وإطفاء وجريح ورخصة وإصدار
267,612,687	578,733,956	دائنون آخرون
-96,467,612	37,970,510	ناقصا : حسابات جارية
657,764,737	1,569,448,588	الإجمالي

إيضاح رقم (13)

مخصص الزكاة

(المبالغ بالجنيه)

2020م	2021م	البيان
1,414,680	3,596,271	مخصص زكاة حملة الاسهم
19,834,645	124,291,522	مخصص زكاة حملة الوثائق
21,249,325	127,887,793	الإجمالي

رأس المال

(المبالغ بالجنيه)

2020م	2021م	البيان
9,998,000	9,998,000	شركة غني للأنشطة المتعددة (4999 سهم)
2,000	2,000	شركة الخرطوم للتجارة والملاحة (1 سهم)
10,000,000	10,000,000	الإجمالي

الأرباح المحققة

(المبالغ بالجنيه)

2020م	2021م	البيان
7,702,113	-10,367,986	الأرباح المحققة
8,168,261	36,533,056	أرباح العام
15,870,374	26,165,070	الإجمالي

تكاليف الحصول على عمليات التأمين - عمولات

(المبالغ بالجنيه)

2020م	2021م	البيان
95,762,119	173,386,100	عمولات سيارات
7,580,699	30,854,789	عمولات بحري
14,082,986	31,593,722	عمولات حريق
4,697,050	8,431,037	عمولات حوادث
3,460,516	10,036,455	عمولات هندسي
229,066	220,087	عمولات جوي + أجسام سفن
8,085,302	67,329,018	عمولات الزراعي
133,897,739	321,851,208	الإجمالي

المصروفات العمومية والإدارية

(المبالغ بالجنيه)

2020م	2021م	البيان
351,708,614	1,009,240,084	مرتبات وأجور
1,067,739	1,395,525	بدل وجبة
4,251,607	14,906,773	مصروفات علاج
1,679,846	3,644,916	الأجر الإضافي
8,326,211	15,505,713	ضريبة الدخل الشخصي
35,677,825	63,845,760	بدل لبس
108,217,585	177,595,218	تذاكر سفر
8,947,763	14,481,902	عقد التكافل الجماعي
26,445,189	68,251,018	تأمينات إجتماعية
452,359	9,635,232	شراء إجازات
104,706,255	78,935,478	منحة العيدين
41,830,640	68,818,289	وثيقة تأمين طبي
310,900	187,671	وثيقة حماية الرهن تكافل
693,622,533	1,526,443,579	إجمالي مصروفات العاملين
		المصروفات الإدارية:ـ
17,150,454	48,791,937	مصروفات العربات
1,024,296	11,606,585	خدمات الإتصال
4,344,078	1,629,383	أدوات مكتبية
(5,098,805)	6,640,948	مطبوعات
102,975	372,547	صحف ومجلات
673,781	2,027,043	خدمات الحاسوب
2,030,781	8,460,875	مصاريف نقل وترحيل
2,618,454	14,610,537	سفر ومهمات
1,944,900	2,540,581	مكافأة مجلس الإدارة المحلي
366,000	397,483	هيئة الرقابة الشرعية
-	-	مكافأة مجلس الإدارة المركزي
2,869,430	28,902,525	التدريب
10,303,698	61,907,058	وقود وزيوت
50,000	50,000	البحوث والدراسات

130,050	396,550	أمن المنشأه
1,151,615	3,138,063	ماموريات
39,661,707	191,472,115	إجمالي المصروفات الإدارية
733,284,240	1,717,915,694	ما قبله
		مصروفات المكتب :-
9,458,547	14,597,561	صيانة وتصليلحات
13,057,057	29,968,555	الإيجارات
4,931,454	9,438,377	مصروفات النظافة
3,709,508	18,631,349	كهرباء ومياه
3,516,308	8,302,607	تأمين ممتلكات
-	-	إستهلاك أصول ثابتة
-	-	إطفاء مصروفات تأسيس الفروع
34,672,874	80,938,449	إجمالي مصروفات المكتب
		المصروفات العمومية :-
376,176	1,482,748	دعاية وإعلان
4,853,500	12,996,253	تبرعات القوات المسلحة
2,168,970	2,173,383	تبرعات عامة
644,752	6,721,946	مصاريف بنكية
1,289,284	2,375,500	حوافر العاملين الفردية
299,489	1,556,934	إستشارات قانونية
350,000	300,000	رسوم مراجعة
836,063	2,733,423	إشتراقات دولية
929,879	3,744,373	مصروفات متنوعة
1,617,727	5,346,744	الضيافة
1,252,696	2,200,000	هيئة المشتركين
51,400	299,803	مصروفات الروضة
843,552	1,495,938	دعم النشاط الإجتماعي
-	100,000	ثقافة تامينية
365,436	2,161,135	مصروفات الجودة
3,431,905	8,895,143	مصروفات بوفيه
30,000	125,000	المسئولية الإجتماعية
19,340,828	54,708,323	إجمالي المصروفات العمومية
787,297,942	1,853,562,466	الإجمالي الكلي

الإيرادات الأخرى

(المبالغ بالجنبيه)

2020م	2021م	البيان
2,613,437	4,537,396	إيرادات أخرى
188,306	99,083,410	أرباح/ خسائر بيع أصول
1,587,943	18,244,186	رسوم اصدار وبطاقات
4,389,686	121,864,992	الإجمالي

Ref :

النمرة: ج ق ر ع / تأمين

Date :

التاريخ: 2022/02/16

السيد مدير عام / شركة شيكان للتأمين وإعادة التأمين المحدودة

السلام عليكم ورحمة الله وبركاته

الموضوع: إجازة الحسابات الختامية للعام 2020 م

بعد الفحص والتدقيق للحسابات الختامية والتأكد من إلتزام الشركة بالمعايير و النسب النمطية

الآتية :

* المصروفات الادارية الي / اجمالي الاقساط المباشرة 20 % ومعدل الشركة 21.0 %

* أقساط تحت التحصيل الي / إجمالي الأقساط الواجب تحصيلها حد أعلي 30 % ومعدل الشركة 66.0 %

* المطالبات تحت التسوية الي / اجمالي المطالبات حد أعلي 20 % ومعدل الشركة 10.0 %

* الملاءة المالية من اجمالي الاقساط حد أدني 20 % ومعدل الشركة 5.1 %

* معدل الخصم - اارة حد أعلي 60 % ومعدل الشركة 50.0 %

ننقل لكم موافقة الجهاز علي الحسابات الختامية للشركة للعام 2020 م وعقد الجمعية العمومية لهيئة المشتركين وفقا" للملاحظات المذكورة أعلاه .

وشكرا"

د. رباح خالد الطيب

ع / الأمين العام



Shiekan Insurance & Reinsurance Co . Ltd.

Shiekan Building El-Souk ElArabi - Khartoum - Sudan
B.O.Box : 10037 - Tel. : +249 183 781656 - Fax : +249 183 776849
E-mail : info@shiekanins.sd
website : www.shiekanins.sd



شركة شيكان للتأمين وإعادة التأمين المحدودة

عمارة شيكان للتأمين السوق العربي - الخرطوم - السودان
ص.ب : ١٠٠٣٧ - تلفون ٧٨١٦٥٦ ١٨٣ ٢٤٩ + - فاكس : ٧٧٦٨٤٩ ١٨٣ ٢٤٩ +
البريد الإلكتروني : info@shiekanins.sd
الموقع الإلكتروني : www.shiekanins.sd

تقرير هيئة الرقابة الشرعية لشركة شيكان للتأمين المقدم إلى الجمعية العمومية وهيئة المشتركين عن العام 2020م

الحمد لله رب العالمين والعلاء والسلام على سيدنا محمد خاتم النبيين وعلى سائر الأنبياء والمرسلين ... وبعد

- فقد عقدت الهيئة عدداً من الاجتماعات في العام 2020م إطلعت فيها على نشاط الشركة وعلى الموضوعات والإستفسارات التي عرضت عليها من الإدارات المختلفة وأصدرت فيها الفتاوى والتوجيهات اللازمة المدونة بالمحاضر .
- عقدت الهيئة إجتماعاً بتاريخ 08 جمادي الأولى الموافق 12 ديسمبر 2021م إطلعت فيه على القوائم المالية للشركة (التأمين العام ، الزراعي) والتقارير المهني للمراجع الخارجي عن الفترة المنتهية في 2020/12/31م والمشملة على قائمة المركز المالي ، قائمة الإيرادات والمصروفات ، قائمة الفائض والعجز ، قائمة التدفقات النقدية ، حسابات إعادة الإستثمار ووعاء الزكاة . وقد إطمأنت الهيئة بعد الشرح والإيضاح من مديري الإدارات المالية بالشركة على سلامة الحسابات .
- وتود الهيئة أن تطمئن مشتركى التأمين العام والتأمين الزراعي فيما اطلعت عليه من معاملات أن الشركة ملتزمة بأحكام الشريعة الإسلامية .
- وتشكر الهيئة الإدارة العليا للشركة وكل العاملين بها على تعاونهم معها فى إنجاز مهامها وحرصهم على أن تكون كل معاملات الشركة مطابقة لأحكام الشريعة الإسلامية ونسأل الله أن يوفق الجميع لما يحب ويرضى .

والله من وراء القصد وهو الهادى إلى سواء السبيل .



الإسم	الصفة	التوقيع
عبد الحميد عثمان عصلى	رئيس الهيئة	
د. عبدالمنعم محمود القوصي	عضو الهيئة	
إبراهيم الشيخ محمد الأمين الضرير	عضو الهيئة	



شيكان للتأمين الأمان عبر الزمان



تقرير المراجع المستقل

للسادة/ مساهمي شركة شيكان للتأمين وإعادة التأمين المحدودة

الرأي:

لقد قمنا بمراجعة القوائم المالية لشركة شيكان للتأمين وإعادة التأمين المحدودة والتي تحتوي على قائمة المركز المالي كما في ديسمبر 31، 2020م ، قائمة الدخل ، قائمة التغيرات في حقوق الملكية، وقائمة التدفقات النقدية للسنة المنتهية في ذلك التاريخ، والإيضاحات حول القوائم المالية متضمنة السياسات المحاسبية الهامة. في رأينا، أن القوائم المالية المرفقة تعبر بصورة حقيقية وعادلة عن المركز المالي للشركة كما في ديسمبر 31، 2020م ، وأدائها المالي وتدفقاتها النقدية للسنة المالية المنتهية في ذلك التاريخ وفقاً لمعايير التقارير المالية الدولية و معايير المحاسبة الصادرة من هيئة المحاسبة و المراجعة للمؤسسات المالية الإسلامية و متفقة مع القوانين واللوائح.

أساس الرأي:

لقد تمت مراجعتنا وفقاً للمعايير الدولية للمراجعة. إن مسؤوليتنا على ضوء هذه المعايير سوف ترد لاحقاً ضمن فقرة مسؤولية المراجع عن مراجعة القوائم المالية. إن إستقلاليتنا تتطلب أن نتقيد بمتطلبات قواعد السلوك المهني وفقاً لمعايير وأخلاقيات مهنة المحاسبة الدولية بجانب المتطلبات الأخلاقية ذات الصلة بمراجعة القوائم المالية. إننا نعتقد أن أدلة المراجعة التي تحصلنا عليها كافية و ملائمة و توفر أساساً لإبداء رأينا.

مسئولية الإدارة والقائمين على الحوكمة عن القوائم المالية:

الإدارة مسؤولة عن الإعداد و العرض العادل للقوائم المالية بما يتفق مع معايير التقارير المالية الدولية ، وعن نظام رقابة داخلية وفق ما تحدده الإدارة لغرض إعداد قوائم مالية خالية من التحريفات الجوهرية سواء بسبب الإحتيال أو الخطأ. عند إعداد هذه القوائم تكون الإدارة مسؤولة عن تقييم مدى قدرة الشركة على الإستمرارية، و الإفصاح إذا إقتضى الأمر عن البنود المتعلقة بالإستمرارية، و إستخدام مبدأ الإستمرارية ما لم تعتزم الإدارة تصفية الشركة أو التوقف عن العمل ، أو عند عدم وجود بديل حقيقي للإدارة لتقوم به.

إن مسؤولية القائمين على الحوكمة هي الإشراف على عملية إعداد التقارير المالية للشركة.

مسئولية المراجع عن مراجعة القوائم المالية:

إن أهدافنا هي الحصول على تأكيد معقول عما إذا كانت القوائم المالية ككل خالية من التحريفات الجوهرية سواء بسبب الغش أو الخطأ، و إصدار تقرير يتضمن رأينا.

تقرير المراجع المستقل للسادة/ مساهمي شركة شيكان للتأمين وإعادة التأمين المحدودة

إن التأكيد المعقول يمثل مستوى عال من التأكيد، ولكن ليس ضماناً أن المراجعة التي تمت وفقاً للمعايير الدولية للمراجعة دائماً ما تكشف الأخطاء الجوهرية عند وجودها. الأخطاء يمكن أن تنشأ بسبب الغش أو الخطأ و تعتبر جوهرية إذا كانت فردية أو مجتمعة، و يتوقع تأثيرها على القرار الاقتصادي للمستخدمين المتخذ على أساس هذه القوائم المالية.

كجزء من المراجعة وفقاً لمعايير المراجعة الدولية فإننا نقوم بممارسة التقدير المهني و نحافظ على نزعة الشك المهني خلال المراجعة. كما قمنا أيضاً بما يلي:

- تحديد و تقييم مخاطر وجود التحريفات الجوهرية في القوائم المالية سواء كان ناتجاً عن الغش أو الخطأ، و تصميم و تنفيذ إجراءات المراجعة لمواجهة تلك المخاطر، و الحصول على أدلة مراجعة كافية وملائمة توفر أساساً لإبداء رأينا. يعد خطر عدم إكتشاف التحريفات الجوهرية الناتجة عن الغش أعلي من الخطر الناتج من الخطأ، لأن الغش قد ينطوي على تواطؤ أو تزوير أو حذف متعمد أو إفادات مضللة أو تجاوز لإجراءات الرقابة الداخلية.
- فهم الرقابة الداخلية ذات الصلة بالمراجعة من أجل تصميم إجراءات مراجعة ملائمة وفقاً للظروف.
- تقييم مدى ملاءمة السياسات المحاسبية المستخدمة، ومدى معقولية التقديرات المحاسبية و الإفصاحات ذات الصلة التي قامت بها الإدارة.
- إستنتاج مدى ملاءمة إستخدام الإدارة لمبدأ الإستمرارية المحاسبي، بناء على أدلة المراجعة التي حصلنا عليها، فيما إذا كان هناك عدم تأكد جوهرى يتعلق بأحداث أو ظروف قد تثير شكاً جوهرياً حول قدرة الشركة على الإستمرار في النشاط وفقاً لمبدأ الإستمرارية. و إذا إستنتجنا وجود عدم تأكد جوهرى، يتعين علينا لفت الإنتباه في تقريرنا إلي الإفصاحات ذات الصلة الواردة في القوائم المالية للشركة. و إذا كانت تلك الإفصاحات غير كافية ، فيتعين علينا تعديل رأينا. تستند إستنتاجاتنا إلي أدلة المراجعة التي تم الحصول عليها حتى تاريخ تقريرنا. و مع ذلك، فإن الأحداث أو الظروف المستقبلية قد تؤدي إلى توقف الشركة عن الإستمرار في النشاط وفقاً لمبدأ الإستمرارية.
- تقييم العرض العام وهيكل و محتوى القوائم المالية بما في ذلك الإفصاحات وفيما إذا كانت القوائم المالية تظهر المعاملات و الأحداث بطريقة تحقق عرضاً عادلاً.
- الحصول على أدلة مراجعة كافية و ملائمة بالأنشطة التجارية داخل الشركة لإبداء رأينا حولها في القوائم المالية. إننا مسؤولون عن التوجيه و الإشراف و القيام بأعمال المراجعة للشركة و نظل نحن فقط المسؤولون عن رأينا في المراجعة.

تقرير المراجع المستقل
للسادة/ مساهمي شركة شيكان للتأمين وإعادة التأمين المحدودة

نقوم بإبلاغ المكلفين بالحوكمة، من بين أمور أخرى، بشأن النطاق والتوقيت المخطط للمراجعة و النتائج المهمة للمراجعة، بما في ذلك أي أوجه قصور مهمة في أنظمة الرقابة الداخلية و التي تم إكتشافها خلال مراجعتنا. و من بين الملاحظات التي تم التواصل حولها مع المكلفين بالحوكمة، قمنا بتحديد الملاحظات الأكثر أهمية خلال مراجعة القوائم المالية الحالية. نقوم بوصف هذه الملاحظات في تقريرنا ، إلا في حال وجود قانون أو لوائح تمنع الإفصاح العلني عن هذه الملاحظات أو عندما نقرر في حالات إستثنائية نادرة للغاية، عدم الإفصاح عن الملاحظة في تقريرنا لإحتمال أن تفوق الآثار السلبية للإفصاح أهداف المصلحة العامة منه.



فخر الدين عبد الرحمن السيد

المراجع العام المكلف

لجمهورية السودان

حطوم في / ١١ / يناير / 2022م

الموافق / 8 / محرم / 1443هـ



بسم الله الرحمن الرحيم

النمرة:- د م ق/ هيئات/ عمومي
التاريخ:- / / 1443هـ
الموافق:- / / 2021م

جمهورية السودان
ديوان المراجعة القومي
الخرطوم
قطاع الهيئات والشركات

السيد/ مدير عام شركة شيكان للتأمين وإعادة التأمين المحدودة

السلام عليكم ورحمة الله وبركاته

**الموضوع :- تقارير المراجعة للقوائم المالية
للشركة للعام المالي 2020م**

إيفاءً لنص المادة (6-2- و) من قانون ديوان المراجعة القومي لسنة 2015م، يسرني أن أرفق لسيادتكم نسخة من تقارير مراجعة القوائم المالية للشركة للعام المالي المذكور أعلاه ، والتي تحتوى على الآتي:-

- 1 / التقرير المهني.
 - 2 / القوائم المالية.
 - أ/ قائمة المركز المالي.
 - ب/ قائمة الدخل .
 - ج/ قائمة التغيرات في حقوق الملكية .
 - د/ قائمة التدفق النقدي .
- بالإضافة للإيضاحات التي تعتبر جزءاً لا يتجزأ من القوائم المالية .
- 3 / التقرير الإداري .

وتفضلوا بقبول وافر الشكر ،،،،،،،

محمد الحافظ نصر محمد نصر
ع/ المراجع العام
لجمهورية السودان



بِسْمِ اللَّهِ الرَّحْمَنِ الرَّحِيمِ

SHIEKAN INSURANCE & REINSURANCE CO. LTD

Shiekan Building - Al Souk Alarabi - Khartoum - Sudan
P.O.Box : 10037 - Tel : +249 183 781656 - Fax : +249 183 776849
E-mail : info@shiekanins.sd
Website : www.shiekanins.sd



شركة شيكان للتأمين وإعادة التأمين المحدودة

عمارة شيكان للتأمين - السوق العربي - الخرطوم - السودان
ص.ب.: ١٠٠٣٧ - تلفون : ٧٨١٦٥٦ ١٨٣ ٢٤٩ + - فاكس : ٧٧٦٨٤٩ ١٨٣ ٢٤٩ +
البريد الإلكتروني : info@shiekanins.sd
الموقع الإلكتروني : www.shiekanins.sd

نموذج رقم (9)

قائمة المركز المالي كما في 2020/12/31م

المبلغ بالجنيه		الإيضاح	البيان
2019م	2020م		
			الموجودات
404,160,009	561,031,624	3	نقدية بالبنوك
335,506,284	406,011,858	4	الإستثمارات
3,130,767,802	4,625,927,210	5	إشتراقات مدينة
149,203,118	106,149,354	6	مدينون آخرون
289,430,095	289,324,714	7	صافى الموجودات الثابتة
4,309,067,308	5,988,444,760		مجموع الموجودات
			المطلوبات وحقوق حملة الوثائق وحقوق حملة الأسهم
			المطلوبات :-
634,176,520	837,912,940	8	المخصصات الفنية
1,213,577,134	2,006,396,428	9	معيدي التأمين
1,029,365,488	1,345,910,708	10	مستحقات
758,817,104	927,189,364	11	مخصصات أخرى
468,505,835	657,764,737	12	مطلوبات أخرى
16,986,104	21,249,325	13	مخصص الزكاة
4,121,428,185	5,796,423,502		مجموع المطلوبات
			حقوق حملة الوثائق :-
1,310,000	0		إحتياطي إعادة تقييم أصول
161,400,058	166,150,883		إحتياطي قانوني (صندوق حملة الوثائق)
162,710,058	166,150,883		مجموع حقوق حملة الوثائق
			حقوق حملة الأسهم :-
10,000,000	10,000,000	15	رأس المال
11,009,065	15,870,375	16	أرباح مبقاة - أرباح العام
3,920,000	0		إحتياطي إعادة تقييم
24,929,065	25,870,375		مجموع حقوق حملة الأسهم
4,309,067,308	5,988,444,760		مجموع المطلوبات بحقوق حملة الوثائق وحملة الأسهم

تعتبر الإيضاحات المرفقة من رقم (1) إلى رقم (20) جزء لا يتجزأ من القوائم المالية

الفريق أول ركن/محمد عثمان الحسين الحمن

شركة شيكان للتأمين وإعادة التأمين المحدودة
Shiekan Insurance & Reinsurance Co. Ltd.
سكرتير مجلس الإدارة
Secretary Of The Board Directors
التاريخ:.....
Date:.....

اللواء ركن (د) مصطفى عثمان كيلاني

المدير العام المكلف



عميد د. ركن/علي عبدالرحمن مصطفى

مدير دائرة الشؤون المالية



شيكان للتأمين الأمان عبر الزمان

بِسْمِ اللَّهِ الرَّحْمَنِ الرَّحِيمِ

SHIEKAN INSURANCE & REINSURANCE CO. LTD

Shiekan Building - Al Souk Alarabi - Khartoum - Sudan
P.O.Box : 10037 - Tel : +249 183 781656 - Fax : +249 183 776849
E-mail : info@shiekanins.sd
Website : www.shiekanins.sd



شركة شيكان للتأمين وإعادة التأمين المحدودة

عمارة شيكان للتأمين - السوق العربي - الخرطوم - السودان
ص.ب.: ١٠٠٣٧ - تلفون : ٧٨١٦٥٦ ٢٤٩ + - فاكس : ٧٧٦٨٤٩ ٢٤٩ +
البريد الإلكتروني : info@shiekanins.sd
الموقع الإلكتروني : www.shiekanins.sd

نموذج رقم (10)

قائمة الإيرادات والمصروفات لحملة الوثائق لسنة المالية المنتهية في 2020/12/31م

المبلغ بالجنيه		الإيضاح	البيان
2019م	2020م		
			إيرادات التأمين
2.906.627.350	3.743.436.219		إجمالي إشتراكات التأمين
1.121.529.219	1.446.445.515		ناقصاً نصيب معدي التأمين (أقساط إعادة)
1.785.098.131	2.296.990.704		صافي الإشتراكات المحتفظ بها
72.651.332	0	17	عمولات إعادة التأمين المقبوضة
1.857.749.463	2.296.990.704		الإشتراكات المكتسبه
402.857.884	538.992.240		مخصص الأخطار السارية أول المدة
66.364.315	49.857.397		مخصص مطالبات تحت التسوية أول المدة
32.527.501	45.326.884		مخصص مطالبات غير مبلغ عنها أول المدة
1.524.953	4.383.769		الفائض من شركات إعادة التأمين التكافلية
2.361.024.116	2.935.550.994		مجموع إيرادات التأمين
			مصروفات التأمين
1.272.906.849	1.365.386.236		مطالبات مدفوعة
349.862.261	344.883.624		ناقصاً مطالبات مستردة من معدي التأمين
923.044.588	1.020.502.612		صافي المطالبات المدفوعة
216.143.323	446.609.432		مخصص مطالبات تحت التسوية آخر المدة
166.285.926	332.916.795		ناقصاً مبالغ قابلة للاسترداد من معدي التأمين
49.857.397	113.692.637		صافي مخصص مطالبات تحت التسوية آخر المدة
45.326.884	54.216.893		مخصص المطالبات غير المبلغ عنها آخر المدة
538.992.240	670.003.411		مخصص الأخطار السارية آخر المدة
22.282.794	22.221.398		الإهلاك (حملة الوثائق)
134.594.763	133.897.739	17ب	تكاليف الحصول على عمليات التأمين (عمولات)
7.035.265	9.357.574		صندوق ضمان حقوق حملة الوثائق
1.721.133.931	2.023.892.264		إجمالي مصروفات التأمين
639.890.185	911.658.730		صافي فائض عمليات التأمين
342.233.326	503.598.439		فروقات أسعار عملة
3.058.273	30.261.225		دخل الاستثمار
0	1.214.055		ربح استثمار أسهم إعادة التأمين التكافلية (حملة وثائق)
14.860.122	4.389.686	18	إيرادات أخرى
40.068.500	67.164.793		ناقصاً مصروفات أخرى (فنية)
530.033.399	787.297.942	19	ناقصاً المصروفات العمومية والإدارية
429.940.007	596.659.400		فائض الإيرادات على المصروفات

تعتبر الإيضاحات المرفقة من رقم (1) إلى رقم (20) جزءاً لا يتجزأ من القوائم المالية

العقيد أولئك السيدات المحترمات

الأواء ركن (د) مصطفى شيكان كيلاني

عميد د. ركن/ علي عبدالرحمن مصطفى



شيكان للتأمين الأمان عبر الزمان



بِسْمِ اللَّهِ الرَّحْمَنِ الرَّحِيمِ

SHIEKAN INSURANCE & REINSURANCE CO. LTD

Shiekan Building - Al Souk Alarabi - Khartoum - Sudan
P.O.Box : 10037 - Tel : +249 183 781656 - Fax : +249 183 776849
E-mail : info@shiekanins.sd
Website : www.shiekanins.sd



شركة شيكان للتأمين وإعادة التأمين المحدودة

عمارة شيكان للتأمين - السوق العربي - الخرطوم - السودان
ص.ب.: ١٠٠٣٧ - تلفون : ٢٤٩ ١٨٣ ٧٨١٦٥٦ - فاكس : ٢٤٩ ١٨٣ ٧٧٦٨٤٩
البريد الإلكتروني : info@shiekanins.sd
الموقع الإلكتروني : www.shiekanins.sd

نموذج رقم (11)

قائمة الفائض (العجز) لحملة الوثائق للسنة المالية المنتهية في 2020/12/31م

المبلغ بالجنيه		الإيضاح	البيان
2019م	2020م		
429,940,007	596,659,400		فائض السنة الحالية
342,233,326	503,598,439		ناقصاً: فروقات اسعار العملة
87,706,681	93,060,961		ناقصاً:
43,971,763	53,501,125		مخصص الديون المشكوك فيها
43,734,918	39,559,836		إجمالي الفائض قبل الزكاة والضرائب
5,617,605	7,676,168		الزكاة
12,391	211,505		الضرائب
38,104,922	31,672,163		الفائض بعد الزكاة والضرائب
5,715,738	4,750,824		ناقصاً: احتياطي حملة الوثائق
32,389,184	26,921,339		الفائض القابل للتوزيع
32,389,184	26,921,339		توزيعات
0	0		الفائض المدور (الفوائض المبقة)

تعتبر الإيضاحات المرفقة من رقم (1) إلى رقم (20) جزء لا يتجزأ من القوائم المالية

الفريق أول ركن/محمد عثمان الحسين الحسن
رئيس مجلس الإدارة

النواء ركن (م) مصطفى عثمان كيلاني
المدير العام المكلف

عميد د. ركن/علي عبدالرحمن مصطفى
مدير دائرة الشؤون المالية



SHIEKAN INSURANCE & REINSURANCE CO. LTD

Shiekan Building - Al Souk Alarabi - Khartoum - Sudan
P.O.Box : 10037 - Tel : +249 183 781656 - Fax : +249 183 776849
E-mail : info@shiekanins.sd
Website : www.shiekanins.sd



شركة شيكان للتأمين وإعادة التأمين المحدودة

عمارة شيكان للتأمين - السوق العربي - الخرطوم - السودان
ص.ب.: ١٠٠٣٧ - تلفون : ٧٨١٦٥٦ ١٨٣ ٢٤٩ + - فاكس : ٧٧٦٨٤٩ ١٨٣ ٢٤٩ +
البريد الإلكتروني : info@shiekanins.sd
الموقع الإلكتروني : www.shiekanins.sd

نموذج رقم (12)

شركة شيكان للتأمين وإعادة التأمين المحدودة

حساب الأرباح والخسائر لحملة الأسهم للسنة المالية المنتهية في 2020/12/31م

المبلغ بالجنيه		الإيضاح	البيان
2019م	2020م		
			الإيرادات
31.254.918	40.722.878		صافي إيرادات الإستثمار
13.146.703	18.205.136		ناقصا حصة حملة الوثائق
18.108.215	22.517.742		صافي الإيرادات
			ناقصاً:المصروفات
3.249.171	1.544.807		المصروفات الإستثمارية
6.310.930	10.597.875		المصروفات العمومية والإدارية
8.548.114	10.375.060		صافي الأرباح قبل الزكاة والضرائب
700.144	714.535		الزكاة
1.012.197	1.492.263		الضرائب
6.835.773	8.168.262		صافي الأرباح بعد الزكاة والضرائب
6.835.773	8.168.262		الأرباح القابلة للتوزيع
0	0		التوزيعات
6.835.773	8.168.262		الأرباح المبقاة

تعتبر الإيضاحات المرفقة من رقم (1) إلى رقم (20) جزء لا يتجزأ من القوائم المالية

الفريق أول ركن/محمد عثمان الحسين الحمن
رئيس مجلس الإدارة



اللواء ركن (إم) مصطفى عثمان كولاني
المدير العام المكلف



عميد د.ركن/علي عبد الرحمن مصطفى
مدير دائرة الشؤون المالية



شيكان للتأمين الأمان عبر الزمان



SHIEKAN INSURANCE & REINSURANCE CO. LTD

Shiekan Building - Al Souk Alarabi - Khartoum - Sudan
P.O.Box : 10037 - Tel : +249 183 781656 - Fax : +249 183 776849
E-mail : info@shiekanins.sd
Website : www.shiekanins.sd



شركة شيكان للتأمين وإعادة التأمين المحدودة


عمارة شيكان للتأمين - السوق العربي - الخرطوم - السودان
ص.ب.: ١٠٠٣٧ - تلفون : ٧٨١٦٥٦ ١٨٣ ٢٤٩ + - فاكس : ٧٧٦٨٤٩ ١٨٣ ٢٤٩ +
البريد الالكتروني : info@shiekanins.sd
الموقع الالكتروني : www.shiekanins.sd


نموذج رقم (13)


شركة شيكان للتأمين وإعادة التأمين المحدودة

قائمة التغيرات في حقوق حملة الأسهم للسنة المالية المنتهية في 31/12/2020

المجموع	الأرباح المبقة	الإحتياطيات	رأس المال	البيان
المبلغ بالجنيه	المبلغ بالجنيه	المبلغ بالجنيه	المبلغ بالجنيه	
		إعادة تقييم اصول		
18.093.291	4.173.291	3.920.000	10.000.000	الرصيد في 31/12/2019
0				أسهم
6.835.774	6.835.774			صافي الدخل
0				الأرباح الموزعة
24.929.065				المحول للإحتياطيات
24.929.065	11.009.065	3.920.000	10.000.000	الرصيد في 31/12/2019
0			0	أسهم
8.168.262	8.168.262			صافي الدخل
3.306.952	3.306.952			الأرباح الموزعة
0	0			المحول للإحتياطيات
25.870.375	15.870.375	0	10.000.000	الرصيد في 31/12/2020


الفريق أول ركن/محمد شيكان الحسين الحسين
رئيس مجلس الإدارة


النواء ركن (م) مصطفى عثمان كيلاني
المدير العام المكلف


عميد د.ركن/علي عبدالرحمن مصطفى
مدير دائرة الشؤون المالية



شيكان للتأمين الأمان عبر الزمان

بِسْمِ اللَّهِ الرَّحْمَنِ الرَّحِيمِ

SHIEKAN INSURANCE & REINSURANCE CO. LTD

Shiekan Building - Al Souk Alarabi - Khartoum - Sudan
P.O.Box : 10037 - Tel : +249 183 781656 - Fax : +249 183 776849
E-mail : info@shiekanins.sd
Website : www.shiekanins.sd





شركة شيكان للتأمين وإعادة التأمين المحدودة

عمارة شيكان للتأمين - السوق العربي - الخرطوم - السودان
ص.ب.: ١٠٠٣٧ - تلفون : ٧٨١٦٥٦ ٢٤٩ ١٨٣ - فاكس : ٧٧٦٨٤٩ ٢٤٩ ١٨٣
البريد الإلكتروني : info@shiekanins.sd
الموقع الإلكتروني : www.shiekanins.sd

نموذج رقم (14)

قائمة التدفقات النقدية للسنة المالية المنتهية في 2020/12/31م

2019م	2020م	الإيضاح	البيان
			التدفقات النقدية من الأنشطة التشغيلية:
32,389,184	26,921,339		صافي فائض عمليات التأمين
4,664,031	26,373,398		صافي إيرادات الإستثمار
			تعديلات البنود غير النقدية :
22,342,288	22,308,991		إستهلاك موجودات ثابتة
1,470,848	3,516,308		مصروفات تأسيس وأقساط تأمين
136,134,356	131,011,171		مخصص الأخطار السارية
7,035,265	9,357,574		مخصص ص ض ح الوثائق
-7,587,792	0		عمولات أرباح إعادة التأمين
1,024,588	1,703,767		مخصص ضريبة أرباح أعمال
43,971,763	53,501,125		مخصص ديون مشكوك في تحصيلها
6,317,749	8,390,704		مخصص الزكاة
5,715,738	4,750,824		إحتياطي حملة الوثائق
-82,604	-1,410,034		إيرادات أخرى
-2,524,937	-57,848,677		إيرادات الإستثمار
-8,785,188	-188,306		أرباح بيع موجودات ثابتة
242,085,289	228,388,184		الفائض بعد التعديلات الغير نقدية
			التغيرات في الموجودات والمطلوبات التشغيلية:
-493,869,769	-1,495,159,407		التغير في حسابات عملاء التأمين
37,762,075	-162,401,132		التغير في الأرصدة المدينة الأخرى
-3,707,535	72,725,249		التغير في مخصص مطالبات التسوية لم يبلغ عنها
-1,681,772	792,819,294		التغير في أرصدة معيدي التأمين
-7,105,443	-4,127,484		التغير في الزكاة والضرائب
56,898,332	80,556,065		التغير في المخصصات الأخرى
253,051,741	316,545,221		التغير في المستحقات
75,472,263	394,713,799		التغير في المطلوبات الأخرى
158,905,181	224,059,789		صافي التدفق النقدي من الأنشطة التشغيلية
			التدفقات من الأنشطة الإستثمارية :
-23,482,739	-22,288,852		شراء موجودات ثابتة
9,400,290	229,200		متحصلات من بيع موجودات ثابتة
1,233,534	2,070,034		إيرادات أخرى
3,058,273	31,475,280		أرباح ودائع مقبوضة (دخل الإستثمار)
-1,714,249	-70,505,574		حيازات واستيعادات - أسهم وودائع
-11,504,891	-59,019,912		صافي التدفق النقدي من الأنشطة الإستثمارية
			التدفقات من الأنشطة التمويلية :
-6,835,774	-8,168,262		أرباح حملة الأسهم
0			الإحتياطيات
-6,835,774	-8,168,262		صافي التدفق النقدي من الأنشطة التمويلية
140,564,516	156,871,615		صافي الزيادة أو النقصان في النقد ومافي حكمه
263,595,493	404,160,009		النقد ومافي حكمه في بداية الفترة
404,160,009	561,031,624		النقد ومافي حكمه في نهاية الفترة



شيكان للتأمين الأمان عبر الزمان

تأسست شركة شيكان للتأمين و إعادة التأمين المحدودة في العام 1983م و أصبح القطاع العام ملزماً بالتأمين لدى الشركة بموجب القرار الجمهوري رقم 412/259 لسنة 1990م وقد صرح للشركة بممارسة جميع أنواع التأمين وإعادة التأمين على الممتلكات (الأشياء) والمسئوليات والأشخاص, هذا وتقوم الشركة بذلك وفقاً لتعاليم الشريعة الإسلامية. وللشركة على وجه الخصوص ممارسة الأنشطة التالية:

أ/ جميع أنواع التأمين وإعادة التأمين وكل ما يدخل عرفاً وعادةً ضمن أي نوع من أنواع التأمين وإعادة التأمين أو المتفرع منه.

ب/ استثمار أموالها في جميع أوجه الإستثمار بما يتفق وأعمال شركات التأمين الإسلامية في كل ما تجيزه الهيئة العليا للرقابة الشريعة من معاملات.

ج/ إجراء جميع المعاملات وإبرام جميع العقود والقيام بجميع التصرفات القانونية التي تراها لازمة و مناسبة لتحقيق أهدافها.

د/ المساهمة في إبداء النصح في مجال التأمين (إستشارات قانونية).

هـ/ تم فصل التأمين العام عن التكافل والتأمين الطبي بتاريخ 2020/1/1م وفقاً لقانون الجهاز القومي للرقابة على التأمين 2018م مادة (32) الفقرة (4) لا يجوز للمؤمن الجمع بين أعمال التأمين العام والتكافل . ومنشور الجهاز 2019/1م.

تباشر الشركة نشاطها من خلال مقرها الرئيسي بمدينة الخرطوم وفروعها البالغ عددها (30) فرع (13) فرع بالعاصمة و(17) فرع بالولايات ومكاتبها المنتشرة في كافة ولايات السودان.

9. تتبع الشركة نظام التأمين الإسلامي في معاملاتها ويخضع نشاط الشركة لإشراف هيئة الرقابة الشرعية .
10. تعتمد الشركة مبدأ التكلفة التاريخية في تسجيل موجوداتها ومطلوباتها.
11. تعتمد الشركة مبدأي الإستمرارية والاستحقاق في تسجيل إيراداتها ومصروفاتها.
12. وحده النقد المتبعة في إعداد القوائم الختامية بنهاية العام المالي (31 ديسمبر من كل عام) هي الجنيه السوداني ويتم إثبات العمليات التي تتم بالعملة الاجنبية بمعاملتها ويتم رصد المعادل بالجنيه وفقا لاسعار التحويل السائدة بتاريخ العملية.
13. تتبع الشركة نظام القسط الثابت في استهلاك الموجودات الثابتة.
14. يوزع عائد الاستثمار بين حملة الاسهم وحملة الوثائق بنسبة المبالغ المستثمرة لكل منهم خلال العام وخصم 50% من نصيب حملة الوثائق من عائد الاستثمار ويضاف لنصيب حملة الأسهم نظير الادارة.
15. يتم توزيع المصروفات العمومية والادارية بنسبة أقساط القسم الي صافي الأقساط.
16. المخصصات الفنية:

- مخصص الأخطار السارية:

يحتسب مخصص الاخطار السارية (الاشتراكات غير المكتسبة اخر المدة باحتجاز جزء من صافي الاشتراكات المحتفظ بها لتغطية المخاطر التي ما زالت سارية بتاريخ قائمة المركز المالي وذلك علي أساس 35% للسيارات و 25% للبحري و 40% لبقية أقسام التأمين الاخرى.

- مخصص مطالبات تحت التسوية :

يتم تكوين مخصص للمطالبات القائمة (تحت التسوية) عندما تصبح هذه المطالبات معروفة بناء علي تقديرات خبراء التسوية أو الادارة.

- مخصص تعويضات حدثت ولم يبلغ عنها: وتكون بنسبة من المطالبات المحققة.

النقد وما في حكمه

(المبالغ بالجنيه)

البيان	2020م	2019م
النقد في الخزينة	-	-
الأرصدة البنكية	561,031,624	404,160,009
ودائع مصرفية غير مقيدة	-	-
الإجمالي	561,031,624	404,160,009

إيضاح رقم (4 أ + ب)

الإستثمارات

(المبالغ بالجنيه)

البيان	الأسهم			صكوك وشهادات وشهامة	ودائع مصرفية		أخرى	حملة الأسهم	الإجمالي
	شركات تابعة	إعادة التأمين الوطنية	شركات أخرى		مقيدة	غير مقيدة			
القيمة الدفترية في 1/1/2020م	0	14,851,846	268,008,770	13,653,898	36,205,026	0	2,786,745.00	0	335,506,284
الإضافات خلال العام	0	0	20,966,370	3,282,000	12,982,127	0	0	0	37,230,497
الإستبعادات خلال العام	0	0	0	212,000	25,812,193	0	0	0	26,024,193
فروقات اسعار عملة	0	0	58,751,685		547,584				59,299,269
صافي القيمة الدفترية في 31/12/2020م	0	14,851,846	347,726,825	16,723,898	23,922,544	0	2,786,745	0	406,011,858
مخصص هبوط الأسعار	0		0	0	0	0			0
صافي القيمة السوقية (الشركات)	0		0	0	0	0	0		0
القيمة حسب تقديرات الإدارة	0	0	0	0	0	0			0

إيضاح رقم (5)

إشتراكات مدينة

(المبالغ بالجنيه)

البيان	2020م	2019م
أقساط تحت التحصيل	4,458,648,920	2,975,940,648
شركات محلية	121,728,154	98,005,102
شركات إعادة التأمين داخلية N. RE	0	0
شركات إعادة التأمين خارجية	45,550,136	56,822,052
الإجمالي	4,625,927,210	3,130,767,802

إيضاح رقم (6)

الذمم المدينة

(المبالغ بالجنيه)

البيان	2020م	2019م
مدينون	58,467,760	17,020,257
سلفيات العاملين	46,928,065	57,170,572
عائد استثمارات مستحقة	0	0
مدينون آخرون	360,499,484	171,479,902
ناقصا: حسابات جارية	-154,291,059	-96,467,613
الإجمالي	311,604,250	149,203,118

إيضاح رقم (7)

الموجودات الثابتة

(المبالغ بالجنيه)

البيان	اراضى	مبانى	مبانى تحت التشييد	وسائل نقل	اثاثات ومعدات	أجهزة حاسب آلى	تقنية وبرمجيات	الإجمالى
الرصيد فى 01/01/2020م	74,276,741	49,090,981	95,012,469	96,358,691	41,829,284	18,307,143	477,776	375,353,085
إضافات خلال العام	1,713,080,435	2,492,713,059	7,781,906	7,403,812	3,576,755	3,268,914	-	4,227,824,881
إستبعادات خلال العام	74,273,456	48,050,984	59,332,339	97,789	12,075	-	-	181,766,643
القيمة فى 31/12/2020م	1,713,083,720	2,493,753,056	43,462,036	103,664,714	45,393,964	21,576,057	477,776	4,421,411,323
مجمع الإهلاك فى 01/01/2020م	-	9,358,374	-	34,747,979	25,532,245	16,284,392	-	85,922,990
إهلاك العام	-	1,227,275	-	14,251,673	4,883,742	1,946,301	-	22,308,991
إهلاك مستبعد	-	10,434,789	-	142,498	19,870	-	-	10,312,161
مجمع الإهلاك فى 31/12/2020م	-	150,859	-	49,142,150	30,396,117	18,230,693	-	97,919,820
الرصيد فى 31/12/2020م	1,713,083,720	2,493,602,197	43,462,036	54,522,564	14,997,847	3,345,364	477,776	4,323,491,503
الرصيد فى 31/12/2019م	74,276,741	39,732,607	95,012,469	61,610,711	16,297,039	2,022,752	477,776	289,430,095

إيضاح رقم (8)

المخصصات الفنية

(المبالغ بالجنيه)

البيان	2020م	2019م
مخصص أخطار سارية	670,003,411	538,992,240
مخصص تعويضات تحت التسوية	113,692,637	49,857,397
مخصص تعويضات ومزايا حدثت ولم يبلغ عنها	54,216,893	45,326,883
الإجمالى	837,912,940	634,176,520

إيضاح رقم (9)

معيدو التأمين

(المبالغ بالجنيه)

البيان	2020م	2019م
شركات محلية دائنة	19,172,152	9,714,834
شركات إعادة التأمين داخلية N.RE	441,903,107	292,613,772
شركات إعادة التأمين أجنبية	1,545,321,169	911,248,528
الإجمالي	2,006,396,428	1,213,577,134

إيضاح رقم (10)

المستحقات

(المبالغ بالجنيه)

البيان	2020م	2019م
مزايا ومطالبات مستحقة	667,876,494	498,680,663
عمولات وكلاء ومنتجين مستحقة	135,087,105	99,593,016
مصروفات مستحقة وأتعاب مراجعة (مستحقة)	7,068,018	10,865,889
فوائض سنوات سابقة مستحقة	31,540,658	77,498,398
فروقات أسعار عملة	504,338,433	342,727,522
الإجمالي	1,345,910,708	1,029,365,488

إيضاح رقم (11)

المخصصات الأخرى

(المبالغ بالجنيه)

البيان	2020م	2019م
محفظة الأقساط	16,238,697	19,875,748
محفظة المطالبات	-11,729,333	-13,018,797
مخصص ضريبة أرباح الإستثمار	2,928,770	1,225,002
مخصص الديون المشكوك فيها	532,226,888	498,096,674
مخصص مكافأة ما بعد الخدمة	336,497,663	157,854,568
مخصص حافز العاملين	14,747,810	55,359,408
مخصص صندوق ضمان شركات التأمين	9,357,530	7,035,317
توزيعات العام الحالي	26,921,339	32,389,184
الإجمالي	927,189,364	758,817,104

إيضاح رقم (12)

المطلوبات الأخرى

(المبالغ بالجنيه)

البيان	2020م	2019م
رسوم دمغة واشراف واطفاء وجريح و رخصة و اصدار	486,619,662	311,359,190
دائنون آخرون	530,891,032	253,614,257
ناقصا: حسابات جارية	-154,291,059	-96,467,612
الإجمالي	863,219,635	468,505,835

إيضاح رقم (13)

مخصص الزكاة

(المبالغ بالجنيه)

البيان	2020م	2019م
مخصص زكاة حملة الاسهم	1,414,680	700,144
مخصص زكاة حملة الوثائق	19,834,645	16,285,960
الإجمالي	21,249,325	16,986,104

إيضاح رقم (15)

رأس المال

(المبالغ بالجنيه)

البيان	2020م	2019م
شركة غنى للأنشطة المتعددة (4999 سهم)	9,998,000	9,998,000
شركة الخرطوم للتجارة والملاحة (1 سهم)	2,000	2,000
الإجمالي	10,000,000	10,000,000

إيضاح رقم (16)

الأرباح المبقة

(المبالغ بالجنيه)

البيان	2020م	2019م
الأرباح المبقة	7,702,113	4,173,291
أرباح العام	8,168,262	6,835,774
الإجمالي	15,870,375	11,009,065

إيضاح رقم (17 أ)

عمولات أرباح إعادة التأمين

(المبالغ بالجنيه)

البيان	2020م	2019م
التأمين العام	0	7,587,792
التأمين الزراعي	0	65,063,540
الإجمالي	0	72,651,332

إيضاح رقم (17 ب)

تكاليف الحصول على عمليات التأمين – عمولات

(المبالغ بالجنيه)

البيان	2020م	2019م
عمولات سيارات	95,762,119	83,370,095
عمولات بحري	7,580,699	2,772,318
عمولات حريق	14,082,986	17,279,780
عمولات حوادث	4,697,050	2,293,821
عمولات هندسي	3,460,517	3,718,258
عمولات أجسام سفن	229,066	10,000
عمولات الزراعي	8,085,302	25,150,491
الإجمالي	133,897,739	134,594,763

إيضاح رقم (18)

الإيرادات الأخرى

(المبالغ بالجنيه)

البيان	2020م	2019م
إيرادات أخرى	1,410,034	2,863,395
أرباح/ خسائر بيع أصول	188,306	8,785,188
رسوم اصدار وبطاقات	2,791,346	3,211,539
الإجمالي	4,389,686	14,860,122

المصروفات العمومية والإدارية

(المبالغ بالجنيه)

البيان	2020م	2019م
مرتبات وأجور	351,708,614	238,832,079
بدل وجبة	1,067,739	1,128,613
مصروفات علاج	4,251,607	5,069,727
الأجر الإضافي	1,679,846	1,454,116
ضريبة الدخل الشخصي	8,326,211	5,805,622
بدل لبس	35,677,825	32,909,768
تذاكر سفر	108,217,585	59,684,928
عقد التكافل الجماعي	8,947,763	8,726,461
تأمينات إجتماعية	26,445,189	21,634,351
إستخلاف مجاهدين	-	84,324
شراء إجازات	452,359	684,444
منحة العيدين	104,706,255	58,464,845
وثيقة تأمين طبي	41,830,640	27,827,240
وثيقة حماية الرهن تكافل	310,900	176,060
إجمالي مصروفات العاملين	693,622,533	462,482,578
المصروفات الإدارية		
مصروفات العربات	17,150,454	9,771,710
خدمات الإتصال	1,024,296	827,293
أدوات مكتبية	4,344,078	2,722,306
مطبوعات	(5,098,805)	721,473
صحف ومجلات	102,975	76,194
خدمات الحاسوب	673,781	425,071
مصاريف نقل وترحيل	2,030,781	988,842
سفر ومهمات	2,618,454	7,405,839
مكافأة مجلس الإدارة المحلي	1,944,900	1,205,000
هيئة الرقابة الشرعية	366,000	188,500
مكافأة مجلس الإدارة المركزي	-	-
التدريب	2,869,430	1,956,848
وقود وزيوت	10,303,698	3,645,026
البحوث والدراسات	50,000	-

164,691	130,050	أمن المنشأه
-	-	حوافز لجان
-	1,151,615	ماموريات
30,098,791	39,661,707	إجمالي المصروفات الإدارية
492,581,368	733,284,240	ما قبله
		مصروفات المكتب
3,163,778	9,458,547	صيانة وتصلیحات
10,213,966	13,057,057	الإيجارات
3,112,865	4,931,454	مصروفات النظافة
3,308,169	3,709,508	كهرباء ومياه
1,466,270	3,516,308	تأمين ممتلكات
-	-	إستهلاك أصول ثابتة
-	-	إطفاء مصروفات تأسيس الفروع
21,265,048	34,672,874	إجمالي مصروفات المكتب
		المصروفات العمومية
1,449,901	376,176	دعاية وإعلان
2,625,323	4,853,500	تبرعات القوات المسلحة
1,023,660	2,168,970	تبرعات عامة
489,246	644,752	مصاريف بنكية
1,087,435	1,289,284	حوافز العاملين الفردية
939,732	299,489	إستشارات قانونية
2,318,450	350,000	رسوم مراجعة
231,550	836,063	إشترابات دولية
399,858	929,879	مصروفات متنوعة
482,128	1,617,727	الضيافة
1,393,180	1,252,696	هيئة المشترکين
865,000	51,400	مصروفات الروضة
16,058	843,552	دعم النشاط الإجتماعی
539,389	-	ثقافة تامينية
12,000	365,436	مصروفات الجودة
2,314,073	3,431,905	مصروفات بوفيه
-	30,000	المسئولية الإجتماعية
16,186,982	19,340,829	إجمالي المصروفات العمومية
530,033,399	787,297,942	الإجمالي الكلي

فروع الشركة والمكاتب الفرعية

الفروع الولائية :

1.	مدني
2.	بورتسودان
3.	سنار
4.	الدمازين
5.	كوستي
6.	دنقلا
7.	عطبرة
8.	كسلا
9.	حلفا
10.	القضارف
11.	الفولة
12.	الابيض
13.	الفاشر
14.	نيالا
15.	كادوقلي
16.	الحصاديضا
17.	الجنينة

الفروع الداخلية :

1.	أدرمان
2.	بحري
3.	الشرطة
4.	القيادة العامة
5.	الخرطوم جنوب
6.	الخرطوم شرق
7.	الكلاكة
8.	المهندسين
9.	الشعبي أدرمان
10.	الميناء البري
11.	السوق المحلي
12.	حلة كوكو
13.	فرع كرري
14.	فرع المعمورة

فرع عطبرة	
الرقم	أسم المكتب
1	شندي
2	الحوايات
فرع الحصاصيما	
الرقم	أسم المكتب
1	الفحص الآلي رفاعة
2	الفحص الآلي الكاملين
فرع القصارف	
الرقم	أسم المكتب
1	الحواته
2	الفحص الآلي
فرع دنقلا	
الرقم	أسم المكتب
1	وادي حلفا
2	مروي
3	الدبة
فرع سنار	
الرقم	أسم المكتب
1	سنجة
فرع مدني	
الرقم	أسم المكتب
1	الفاو
2	المنائل
3	الفحص الآلي
فرع الفولة	
الرقم	أسم المكتب
1	النهود
فرع كادوقلي	

فرع الميناء البري	
الرقم	أسم المكتب
1	الميناء البري
فرع السوق المحلي	
الرقم	أسم المكتب
1	دال
2	العلاقات البيئية
3	المغتربين
فرع حلة كوكو	
الرقم	أسم المكتب
1	الفحص الآلي
2	شرق النيل
فرع حلفا الجديدة	
الرقم	أسم المكتب
1	الفحص الآلي
فرع كسلا	
الرقم	أسم المكتب
1	الفحص الآلي
فرع كوستي	
الرقم	أسم المكتب
1	الفحص الآلي
2	الدويم
3	ربك
4	الميناء الجاف
فرع كادوقلي	
الرقم	أسم المكتب
1	الدلنج
2	أبو جبيهة
فرع الابيض	
الرقم	أسم المكتب
1	أم رواية
2	الفحص الآلي
فرع الفاشر	
الرقم	أسم المكتب
1	الفحص الآلي

فرع أمدرمان	
الرقم	أسم المكتب
1	الفحص الآلي
2	حي العرب
3	مرور امبدة
فرع المهندسين	
الرقم	أسم المكتب
1	سوق ليبيا
السوق الشعبي	
الرقم	أسم المكتب
1	نادي المريخ
2	مكتب الشاحنات
فرع بحري	
الرقم	أسم المكتب
1	الحلفايا
2	سعد قشرة
3	الزعيم الأزهرى
4	قري
5	مجمع الشرطة بحري
فرع الكلاكلة	
الرقم	أسم المكتب
1	الفحص الآلي أبو آدم
2	الفحص الآلي جبرة
3	الكلاكلة شرق
فرع القيادة العامة	
الرقم	أسم المكتب
1	المعاشين
فرع الشرطة	
الرقم	أسم المكتب
1	الإمداد
فرع الخرطوم شرق	
الرقم	أسم المكتب
1	الخرطوم 2
2	الستين
3	عفراء مول
4	الباكير

